

事業年報

令和5年度

公益財団法人島根県環境保健公社

はじめに

公益財団法人島根県環境保健公社の事業運営につきましては、平素より関係各位のご指導ご協力を賜り厚くお礼申し上げます。

当公社は、昭和48年2月の設立以来、「県民の健康増進と福祉の向上に寄与する」を目的に、健診事業と環境事業を二つの柱として、県内全域で事業を実施してまいりました。

令和5年度は、新型コロナウイルス感染症の感染症法上の位置づけが5類へ移行しましたが、引き続き安心して受診できるよう感染症対策を講じて健診を実施しました。地域住民を対象としたがん検診や特定健診では、自治体・関係機関と連携しつつ、県内をくまなく巡回し、身近なコミュニティで受診できる利便性の高い健診機会の提供に努めました。また、当日の健診結果から生活習慣病リスクの高い受診者を抽出し、その場で特定保健指導を実施できる体制を整えました。健診直後に指導を行うことで、速やかな生活習慣の改善につながり、予防効果の向上が期待されます。

環境事業においては、入札競争や低価格化が進む中で収益の確保に努めるとともに、普及啓発事業や支援強化事業を推進しました。食品検査では、輸入食品検査における新たな分析項目に対応し、体制の充実を図っています。作業環境測定では、法改正により義務化された溶接作業者のマスクフィットテストを受託し、業務の幅を広げました。さらに石綿分析については、建材や気中濃度の検査を継続し、建築物解体に伴う依頼増加への備えとともに、競合機関の参入を見据えた人材育成や分析精度の向上に取り組んでいます。

私たちは、健診・検査を受けやすい体制づくりに配慮すると共に、中山間地や離島を含む島根県全域における県民の健康増進と福祉の向上に寄与するために普及啓発事業や支援強化事業についても積極的に展開し、県民の皆様が安心して暮らせるよう取り組んでいることです。今後とも、皆様の一層のご指導ご協力を賜りますよう、よろしくお願い申し上げます。

最後になりますが、このたび「令和5年度事業年報」を発行する運びとなりましたので、ご高覧の上、ご参考にしていただければ幸いです。

令和7年11月

公益財団法人島根県環境保健公社
理事長 田原 研司

目 次

はじめに

第1章 健康づくり推進事業（健診部門）

- 1 健康づくり推進事業の概要（健診部門）
- 2 地域保健
 - (1) 胃がん検診
 - (2) 子宮がん検診
 - (3) 結核・肺がん検診
 - (4) 大腸がん検診
 - (5) 乳がん検診
 - (6) 特定健康診査
 - (7) 特定保健指導
 - (8) 稼働日数
- 3 学校保健
 - (1) 尿検査
 - (2) 寄生虫検査
 - (3) 心電図検査
 - (4) 血液検査（貧血）
 - (5) 血液検査（脂質）
- 4 職域保健
 - (1) 一般健康診断
 - (2) 特殊健康診断
 - (3) 腸内細菌検査
 - (4) ノロウイルス検査
- 5 総合健診
 - (1) 総合健診センター
- 6 健康づくり支援強化事業

第2章 健康づくり推進事業（環境部門）

- 1 用水検査
- 2 環境検査
- 3 食品検査
- 4 ばい煙測定
- 5 作業環境測定
- 6 各種調査業務

第3章 論文・研究発表及び普及啓発活動

- 1 論文・研究発表
 - (1) 健康づくり事業（健診部門）
 - (2) 健康づくり事業（環境部門）
- 2 普及啓発活動の記録
 - (1) 健康づくり事業（健診部門）
 - (2) 健康づくり事業（環境部門）
 - (3) 募金活動
- 3 精度管理参加一覧
 - (1) 健康づくり事業（健診部門）
 - (2) 健康づくり事業（環境部門）

資料

- 1 組織図
- 2 役員名簿
- 3 職員数
- 4 資格別職員数（延べ人数）
- 5 検診車保有状況

第1章 健康づくり推進事業(健診部門)

第1章 健康づくり推進事業（健診）

1. 健康づくり推進事業の概要

県民の疾病予防と健康増進を目的とし、「地域(住民)」・「職域」・「学校」の各分野において、全ての県民を対象とした様々な形態の健(検)診を実施する事業である。

さらに、県民の健康意識の高まりを受け、より高度な「総合健診」受診の機会も提供する事業である。

①地域保健

健康増進法、がん対策基本法、高齢者の医療の確保に関する法律等、各施策に基づいて、島根県がん対策推進計画に呼応する形で自治体・関係機関との連携を図り、地域住民を対象とした各種がん・結核検診、特定健康診査・特定保健指導を実施し、県民の健康保持増進に寄与した。

②職域保健

労働安全衛生法、じん肺法等に基づき、県内の労働者の健康の保持増進と疾病の早期発見、有害物質などによる健康被害の予防を目的に健康診断等を実施した。事業所を巡回することで労働者の受診機会の利便性を図るとともに、健康指導及び健康教育も実施した。

③学校保健

県内の児童生徒等の健康維持増進に寄与するため、学校保健安全法等に基づき各種健診(検診)・検査を実施した。また、各教育委員会と連携を図り、学校等を巡回することで、児童生徒等の受診機会の利便性を図った。

④臨床検査

学校給食・福祉施設調理関係従事者、食品製造関係従事者等を対象に、学校給食衛生管理基準、大量調理施設衛生管理マニュアルなどに基づき、腸内細菌検査及びノロウイルス検査などを実施した。

⑤総合健診

人間ドックを中心に総合健診の需要が高まっており、高度で充実した医療機器等により得られた健康データをもとに、生活習慣病の予防のほか、健康管理について助言を行った。

⑥保健指導・栄養指導・健康教育

生活習慣病の予備群に対して、健康診断結果の理解・健康状態の把握、あるいは生活習慣における課題に自ら気づくことによって健康管理を実践し、健康的な生活を維持できるよう保健指導・栄養指導・健康教育等によって支援した。

2. 地域保健

(1) 胃がん検診

①受診件数

全体の受診件数は24,974件で、男女別で見ると、男性が15,396件(全体を占める割合は61.6%)、女性が9,578件(38.4%)で男性が約6割を占めている。事業所での受診件数と市町村住民での受診件数をみると、事業所では20,402件(81.7%)、住民分は4,572件(18.3%)である。事業所の件数が全体の8割以上を占める。

年齢別の受診状況を見ると、40～49歳が7,214件(29.4%)と最も多く、50～59歳が6,369件(25.5%)と続いている。

各保健所別の受診状況を見ると、松江保健所管内が7,776件(31.1%)と最も多く、最も少ないのは隠岐保健所管内で1,044件(4.2%)である。

②要精検率

全体の要精検率は5.0%(要精検者数は1,243件)。男女別にみると、男性が5.5%(851件)、女性が4.1%(392件)となっており、男性の方が女性と比べ、1.4ポイント高い。

事業所分が4.7%(957件)、住民分は6.3%(286件)である。

保健所別にみると、最も高いのは隠岐保健所管内で6.3%(66件)、最も低いのは益田保健所管内で4.6%(139件)である。その差は1.7ポイントである。

③精検受診率

全体の精検受診率は 56.6% (精検受診者数は 703 件)。事業所分は 49.7% (476 件)、住民分は 79.4% (321 件)。事業所と住民の精検受診率には 29.7 ポイントの開きがある。

男女別にみると、男性が 51.2% (436 件)、女性が 68.1% (267 件) と女性の方が 16.9 ポイント高い。

また、保健所別では最も高いのが、隠岐保健所管内で 69.7% (46 件)、一方最も低いのが松江保健所管内で 50.8% (188 件) とその差は 18.9 ポイントである。保健所別の精検受診率に開きが生じている。

④発見がん数

全体の発見がん数は 9 件 (早期がん 6 件、進行がん 3 件) でがん発見率 0.07%。事業所分は 6 件 (早期 3 件、進行 3 件) で 0.03%。住民分は 3 件 (早期 3 件、進行 0 件) で 0.07% である。男女別にみると、男性は 7 件 (早期 4 件、進行 3 件) でがん発見率は 0.05%。女性は 2 件 (早期 2 件、進行 0 件) で 0.02%。

年齢別にみると、発見がん数が多いのは 60～69 歳が 5 件 (早期 3 件、進行 2 件) である。がん発見率については 50 歳代以下の年齢層ではいずれも 0.00% であるが、70～79 歳で 0.07%、80 歳以上で 0.23% と高年齢層での高さが目立つ。

保健所別にみると、雲南保健所管内が 1 件 (早期 1 件、進行 0 件) で 0.06%、出雲保健所管内が 1 件 (早期 1 件、進行 0 件) で 0.03%、県央保健所管内が 4 件 (早期 3 件、進行 1 件) で 0.18%、浜田保健所管内が 3 件 (早期 1 件、進行 2 件) で 0.05% である。

(2) 子宮頸がん検診

①受診件数

全体の受診件数は 6,099 件。事業所での受診件数と市町村住民での受診件数をみると、事業所では 1,487 件 (全体を占める割合は 24.4%)、住民分は 4,612 件 (75.6%) である。住民の件数が全体の 75% 程度を占めている。

年齢別の受診状況をみると、60～69 歳が 1,404 件 (23.0%)、50～59 歳が 1,211 件 (19.9%)、40～49 歳が 1,243 件 (20.4%) であり、60 歳以上の受診者は 2,524 件で全体の 41.4% を占める。一方 40 歳未満の受診者数は 1,121 件 (18.4%) とおよそ 2 割でしかない。

各保健所別の受診状況をみると、松江保健所管内が 1,745 件 (28.6%)、益田保健所管内 1,244 件 (20.4%)、浜田保健所管内 979 件 (16.1%) が多い。その一方で出雲保健所管内は 63 件 (1.0%)、隠岐保健所管内 292 件 (4.8%) と少ない。

②要精検率

全体の要精検率は 1.7% (要精検者数は 106 件)。

年齢別にみると、20～29 歳が 3.7% (14 件)、30～39 歳が 4.3% (32 件)、40～49 歳が 1.9% (23 件) と 40 歳代までの要精検率が高い。一方 60 歳以上は 0.9% 以下と低く、高年齢層に比べ、若年齢層の要精検率の高さが目立つ。

保健所別にみると、最も高いのは浜田保健所管内で 2.3% (23 件)、次いで松江保健所管内 1.8% (32 件) と続いている。

③精検受診率

全体の精検受診率は 73.6% (精検受診者数は 78 件)。事業所分は 46.7% (14 件)、住民分は 84.2% (64 件)。

④発見がん数

全体の発見がん数は 1 件である。

(3) 結核・肺がん検診

結核検診分 (肺がん数)

①受診件数

全体の受診件数は 12,101 件で、男女別でみると、男性が 4,312 件 (全体を占める割合は 35.6%)、女性が 7,789 件 (64.4%) で女性が全体の約 6 割を占めている。事業所での受診件数と市町村住民での受診件数をみると、事業所では 8,246 件 (68.1%)、住民分は 3,855 件 (31.9%) である。

年齢別の受診状況をみると、80 歳以上が 4,887 件 (40.4%)、70～79 歳が 2,792 件 (23.1%)、60～69 歳が 1,231 件 (10.2%) で 60 歳以上は 8,910 件 (73.6%) と全体の 70% 以上を占めている。

各保健所別の受診状況をみると、益田保健所管内が4,512件(37.3%)と最も多く、最も少ないのは隠岐保健所管内で306件(2.5%)である。

②要精検率

全体の要精検率は4.7%(要精検者数は563件)。男女別にみると、男性が4.7%(201件)、女性が4.4%(362件)。事業所分では5.8%(478件)、住民分では2.2%(85件)である。

保健所別にみると、高いのは松江保健所管内で7.8%(168件)、隠岐保健所管内で6.9%(21件)である。最も低いのは益田保健所管内で2.5%(115件)である。

③精検受診率

全体の精検受診率は54.2%(精検受診者数は305件)。事業所分は51.0%(244件)、住民分は71.8%(61件)。事業所と住民の精検受診率には20.8ポイントの開きが生じている。

男女別にみると、男性が45.3%(91件)、女性が59.1%(214件)と女性が約13.8ポイント高い。

また、保健所別では高いのが、隠岐保健所管内で71.4%(15件)である。一方最も低いのが浜田保健所管内で40.0%(20件)である。

④発見がん数

全体の発見がん数は4件でがん発見率0.03%である。事業所分は4件(がん発見率0.05%)、住民分は0件(0.00%)である。また、男性は4件(0.09%)、女性は0件(0.00%)である。

年齢別にみると、60~69歳が1件(0.08%)、70~79歳が1件(0.04%)、80歳以上が2件(0.04%)など、高齢層で発見されている。

保健所別にみると、松江保健所管内で1件(0.05%)、出雲保健所管内で1件(0.04%)、浜田保健所管内で1件(0.09%)、隠岐保健所管内で1件(0.33%)のがんが発見されている。

肺がん検診分

①受診件数

全体の受診件数は31,584件で、男女別でみると、男性が13,229件(全体を占める割合は41.9%)、女性が18,355件(58.1%)で女性が約6割を占めている。事業所での受診件数と市町村住民での受診件数をみると、事業所では3,626件(11.5%)、住民分は27,958件(88.5%)である。住民の件数が全体の9割近くを占めている。

年齢別の受診状況をみると、多い順に70~79歳が13,002件(41.2%)、80歳以上が8,731件(26.9%)、60~69歳が5,057件(17.2%)と60歳以上が全体の8割を超えている。

各保健所別の受診状況をみると、松江保健所管内で8,994件(全体を占める割合は28.5%)、県央保健所管内7,222件(22.9%)が多く、最も少ないのは益田保健所管内で1,983件(6.3%)である。

②要精検率

全体の要精検率は5.5%(要精検者数は1,724件)。男女別にみると、男性が5.7%(751件)、女性5.3%(973件)。事業所分では2.2%(81件)、住民分では5.9%(1,643件)である。

保健所別にみると、高いのは出雲保健所管内で7.9%(318件)、低いのは隠岐保健所管内で3.9%(88件)である。

③精検受診率

全体の精検受診率は87.2%(精検受診者数は1,503件)。事業所分は69.1%(56件)、住民分は88.1%(1,447件)。男女別にみると、男性が84.2%(632件)、女性が89.5%(871件)である。

また、保健所別では最も高いのが、出雲保健所管内で90.9%(289件)である。一方最も低いのが浜田保健所管内で83.7%(169件)である。

④発見がん数

全体の発見がん数は7件でがん発見率は0.02%である。事業所分は0件(がん発見率0.00%)、住民分は7件(0.03%)である。また、男性は4件(0.03%)、女性は3件(0.02%)である。年齢別にみると、発見がん数が多いのは、70~79歳で3件(0.02%)、80歳以上で3件(0.05%)である。

保健所別にみると、松江保健所管内で1件(0.01%)、出雲保健所管内で3件(0.07%)、県央保健所管内で2件(0.03%)、益田保健所管内で1件(0.05%)の肺がんが発見されている。

喀痰細胞診検査分

①受診件数（容器提出数）

全体の受診件数は 547 件で、男女別でみると、男性が 517 件（全体を占める割合は 94.5%）、女性が 30 件（5.5%）で男性が 9 割以上を占めている。事業所での受診件数と市町村住民での受診件数をみると、事業所では 57 件（10.4%）、住民分は 490 件（89.6%）である。

住民の件数が全体の 9 割程度を占めている。

年齢別の受診状況をみると、多い順に 70～79 歳が 268 件（49.0%）、60～69 歳が 127 件（23.2%）で高齢層の受診者が多い。

各保健所別の受診状況をみると、県央保健所管内で 167 件（30.5%）が最も多く、最も少ないのは隠岐保健所管内で 29 件（5.3%）である。

②要精検率

全体の要精検率は 0.0%（要精検者数は 0 件）である。

③精検受診率

要精検者数 0 件である。

④発見がん数

0 件である。

（4）大腸がん検診

大腸がん検診には、住民を対象に市町村が実施する検診、事業所の職員を対象に実施する検診及び生活習慣病予防健診に含まれる便潜血反応検査がある。

①受診件数

全体の受診件数は 36,281 件で、男女別でみると、男性が 20,899 件（全体を占める割合は 57.6%）、女性が 15,382 件（42.4%）で男性が半数以上を占めている。事業所での受診件数と市町村住民での受診件数をみると、事業所では 29,727 件（81.9%）、住民分は 6,554 件（18.1%）である。事業所の件数が全体の 8 割を占める。

年齢別の受診状況をみると、50～59 歳が 9,425 件（26.0%）と最も多い。

各保健所別の受診状況をみると、松江保健所管内が 12,705 件（35.0%）と最も多く、最も少ないのは隠岐保健所管内で 978 件（2.7%）である。

②要精検率

全体の要精検率は 4.1%（要精検者数は 1,498 件）。男女別にみると、男性が 4.4%（944 件）、女性が 3.7%（568 件）となっており、男性の方が女性と比べ、0.7 ポイント高い。事業所分では 3.9%（1,149 件）、住民分では 5.3%（349 件）である。住民が事業所に比べ 1.4 ポイント高くなっている。

年齢別にみると、50～59 歳は 3.8%（355 件）、60～69 歳は 4.7%（385 件）、70～79 歳は 6.0%（242 件）、80 歳以上は 6.7%（85 件）、高齢になるにつれて、要精検率は高くなっている。

保健所別にみると、最も高いのは益田保健所管内の 4.8%（256 件）で、最も低いのは隠岐保健所管内で 2.8%（27 件）である。その差は 2.0 ポイントである。

③精検受診率

全体の精検受診率は 43.1%（精検受診者数は 646 件）。事業所分は 35.2%（405 件）、住民分は 69.1%（241 件）。事業所と住民の精検受診率には 33.8 ポイントの開きが生じている。

男女別にみると、男性が 39.1%（364 件）、女性が 49.6%（282 件）と女性の方が高い。

保健所別では、最も高い益田保健所管内が 56.6%（145 件）であるのに対し、隠岐保健所管内が最も低く 33.3%（9 件）である。

④発見がん数

全体の発見がん数は 31 件（早期がん 20 件、進行がん 11 件）、がん発見率は 0.09%。事業所分は 15 件（早期がん 9 件、進行がん 6 件）、がん発見率は 0.05%。住民分は 16 件（早期がん 11 件、進行がん 5 件）、がん発見率は 0.24%。男女別にみると、男性は 20 件（早期がん 13 件、進行がん 7 件）、がん発見率は 0.10%。女性は 11 件（早期がん 7 件、進行がん 4 件）、がん発見率は 0.07%。

年齢別にみると、30～39 歳が 1 件（早期がん 1 件、進行がん 0 件）、40～49 歳が 4 件（早期がん 3 件、進行がん 1 件）、50～59 歳が 4 件（早期がん 2 件、進行がん 2 件）、60～69 歳が 6 件（早期がん 3 件、進行がん 3 件）、70～79 歳が 11 件（早期がん 8 件、進行がん 3 件）、80 歳以上が 3 件（早期がん 3 件、進行がん 2 件）である。

保健所別にみると、益田保健所管内が9件（早期がん8件、進行がん1件）でがん発見率0.17%、松江保健所管内が11件（早期がん6件、進行がん5件）で0.09%、県央保健所管内が3件（早期がん1件、進行がん2件）で0.06%、浜田保健所管内が6件（早期がん5件、進行がん1件）で0.10%、隠岐保健所管内が1件（早期がん1件、進行がん0件）で0.10%である。

(5) 乳がん検診

当公社では、検査方法にマンモグラフィを採用している。マンモグラフィとは乳房をX線撮影する方法であり、乳がんの早期発見に効果的な方法で知られている。

①受診件数

全体の受診件数は8,016件。事業所での受診件数と市町村住民での受診件数をみると、事業所では1,682件（全体を占める割合は21.0%）、住民分は6,334件（79.0%）である。

住民の件数が全体の8割程度である。年齢別の受診状況をみると、60～69歳が2,120件（26.4%）、40～49歳が1,981件（24.7%）と40、60歳代の受診者が多い。

各保健所別の受診状況をみると、松江保健所管内が2,518件（31.4%）、益田保健所管内1,420件（17.7%）、浜田保健所管内1,268件（15.8%）、県央保健所管内1,175件（14.7%）である。

②要精検率

全体の要精検率は3.2%（要精検者数は257件）。

年齢別にみると、20～29歳が5.4%（2件）、40～49歳が4.1%（81件）で要精検率が高い。

保健所別に見ると、最も高いのは出雲保健所管内で4.6%（19件）、最も低いのは益田保健所管内で2.2%（31件）である。

③精検受診率

全体の精検受診率は80.9%（精検受診者数は208件）。事業所分は71.2%（42件）、住民分は83.8%（166件）である。

④発見がん数

全体の発見がん数は21件、がん発見率は0.26%。事業所分は1件でがん発見率は0.06%。

住民分は20件でがん発見率は0.32%。

年齢別にみると、40～49歳で5件（がん発見率0.25%）、50～59歳で2件（0.11%）、60～69歳で3件（0.59%）、70～79歳で8件（0.55%）、80歳以上で3件（0.94%）が発見されている。

保健所別にみると、松江保健所管内で7件（0.28%）、雲南保健所管内で3件（0.45%）、出雲保健所管内で2件（0.49%）、県央保健所管内で3件（0.26%）、浜田保健所管内で2件（0.16%）、益田保健所管内で1件（0.07%）、隠岐保健所管内で3件（0.60%）である。

松江保健所

| 性別 | 一次検診結果 | | | | | | | | | | 精密検査結果 | | | | | | | | | | |
|-------|--------|-------|-------|--------|-------|------|------|--------------|-----|--------|--------|------------|-----|-----|------|------|------|------|-------|-------------|-------|
| | 受診者数 | 要精検者数 | 要精検率 | 精検受診者数 | 精検受診率 | 進行がん | 早期がん | がん以外の疾患(延べ数) | | | | | | | | | | がん疑い | 結果不明 | 陽性反応適中 度 | がん発見率 |
| | | | | | | | | 隆起性病変 | 胃潰瘍 | 十二指腸潰瘍 | 慢性胃炎 | ビロ/腫 陽性 | その他 | 計 | 異常なし | がん疑い | 結果不明 | | | | |
| 男 | 4,810 | 258 | 5.4% | 120 | 46.5% | 0 | 0 | 21 | 12 | 5 | 54 | 1 | 7 | 100 | 20 | 0 | 0 | 0.0% | 0.00% | | |
| 女 | 2,966 | 112 | 3.8% | 68 | 60.7% | 0 | 0 | 17 | 4 | 1 | 35 | 0 | 4 | 61 | 7 | 0 | 0 | 0.0% | 0.00% | | |
| ～19 | 0 | 0 | 0.0% | 0 | 0.0% | 0 | 0 | 0 | 0 | 0 | 0 | 0 | 0 | 0 | 0 | 0 | 0 | 0.0% | 0.00% | | |
| 20～29 | 14 | 0 | 0.0% | 0 | 0.0% | 0 | 0 | 0 | 0 | 0 | 0 | 0 | 0 | 0 | 0 | 0 | 0 | 0.0% | 0.00% | | |
| 30～39 | 881 | 34 | 3.9% | 18 | 52.9% | 0 | 0 | 5 | 0 | 1 | 5 | 0 | 2 | 13 | 5 | 0 | 0 | 0.0% | 0.00% | | |
| 40～49 | 2,479 | 72 | 2.9% | 40 | 55.6% | 0 | 0 | 12 | 4 | 2 | 13 | 0 | 1 | 32 | 8 | 0 | 0 | 0.0% | 0.00% | | |
| 50～59 | 2,155 | 91 | 4.2% | 46 | 50.5% | 0 | 0 | 7 | 7 | 2 | 19 | 1 | 4 | 40 | 6 | 0 | 0 | 0.0% | 0.00% | | |
| 60～69 | 1,534 | 103 | 6.7% | 50 | 48.5% | 0 | 0 | 8 | 3 | 1 | 29 | 0 | 3 | 44 | 6 | 0 | 0 | 0.0% | 0.00% | | |
| 70～79 | 562 | 58 | 10.3% | 27 | 46.6% | 0 | 0 | 4 | 2 | 0 | 18 | 0 | 1 | 25 | 2 | 0 | 0 | 0.0% | 0.00% | | |
| 80～ | 151 | 12 | 7.9% | 7 | 58.3% | 0 | 0 | 2 | 0 | 0 | 5 | 0 | 0 | 7 | 0 | 0 | 0 | 0.0% | 0.00% | | |
| 事業所 | 6,875 | 313 | 4.6% | 148 | 47.3% | 0 | 0 | 29 | 14 | 6 | 63 | 1 | 10 | 123 | 25 | 0 | 0 | 0.0% | 0.00% | | |
| 住民 | 901 | 57 | 6.3% | 40 | 70.2% | 0 | 0 | 9 | 2 | 0 | 26 | 0 | 1 | 38 | 2 | 0 | 0 | 0.0% | 0.00% | | |
| 合計 | 7,776 | 370 | 4.8% | 188 | 50.8% | 0 | 0 | 38 | 16 | 6 | 89 | 1 | 11 | 161 | 27 | 0 | 0 | 0.0% | 0.00% | | |

雲南保健所

| 性別 | 一次検診結果 | | | | | | | | | | 精密検査結果 | | | | | | | | | | |
|-------|--------|-------|-------|--------|--------|------|------|--------------|-----|--------|--------|------------|-----|----|------|------|------|------|-------|-------------|-------|
| | 受診者数 | 要精検者数 | 要精検率 | 精検受診者数 | 精検受診率 | 進行がん | 早期がん | がん以外の疾患(延べ数) | | | | | | | | | | がん疑い | 結果不明 | 陽性反応適中 度 | がん発見率 |
| | | | | | | | | 隆起性病変 | 胃潰瘍 | 十二指腸潰瘍 | 慢性胃炎 | ビロ/腫 陽性 | その他 | 計 | 異常なし | がん疑い | 結果不明 | | | | |
| 男 | 1,060 | 56 | 5.3% | 27 | 48.2% | 0 | 0 | 1 | 4 | 0 | 15 | 0 | 4 | 24 | 3 | 0 | 0 | 0.0% | 0.00% | | |
| 女 | 518 | 25 | 4.8% | 18 | 72.0% | 0 | 1 | 4 | 1 | 0 | 9 | 0 | 1 | 15 | 1 | 0 | 1 | 4.0% | 0.19% | | |
| ～19 | 0 | 0 | 0.0% | 0 | 0.0% | 0 | 0 | 0 | 0 | 0 | 0 | 0 | 0 | 0 | 0 | 0 | 0 | 0.0% | 0.00% | | |
| 20～29 | 0 | 0 | 0.0% | 0 | 0.0% | 0 | 0 | 0 | 0 | 0 | 0 | 0 | 0 | 0 | 0 | 0 | 0 | 0.0% | 0.00% | | |
| 30～39 | 107 | 0 | 0.0% | 0 | 0.0% | 0 | 0 | 0 | 0 | 0 | 0 | 0 | 0 | 0 | 0 | 0 | 0 | 0.0% | 0.00% | | |
| 40～49 | 439 | 11 | 2.5% | 6 | 54.5% | 0 | 0 | 0 | 0 | 0 | 4 | 0 | 0 | 4 | 2 | 0 | 0 | 0.0% | 0.00% | | |
| 50～59 | 408 | 20 | 4.9% | 9 | 45.0% | 0 | 0 | 0 | 1 | 0 | 5 | 0 | 0 | 6 | 2 | 0 | 1 | 0.0% | 0.00% | | |
| 60～69 | 387 | 26 | 6.7% | 11 | 42.3% | 0 | 0 | 2 | 1 | 0 | 6 | 0 | 2 | 11 | 0 | 0 | 0 | 0.0% | 0.00% | | |
| 70～79 | 185 | 19 | 10.3% | 14 | 73.7% | 0 | 1 | 2 | 3 | 0 | 6 | 0 | 2 | 13 | 0 | 0 | 0 | 5.3% | 0.54% | | |
| 80～ | 52 | 5 | 9.6% | 5 | 100.0% | 0 | 0 | 1 | 0 | 0 | 3 | 0 | 1 | 5 | 0 | 0 | 0 | 0.0% | 0.00% | | |
| 事業所 | 1,315 | 61 | 4.6% | 29 | 47.5% | 0 | 1 | 1 | 3 | 0 | 18 | 0 | 3 | 25 | 3 | 0 | 0 | 1.6% | 0.08% | | |
| 住民 | 263 | 20 | 7.6% | 16 | 80.0% | 0 | 0 | 4 | 2 | 0 | 6 | 0 | 2 | 14 | 1 | 0 | 1 | 0.0% | 0.00% | | |
| 合計 | 1,578 | 81 | 5.1% | 45 | 55.6% | 0 | 1 | 5 | 5 | 0 | 24 | 0 | 5 | 39 | 4 | 0 | 1 | 1.2% | 0.06% | | |

出雲保健所

| 性別 | 一次検診結果 | | | | | | | | | | 精密検査結果 | | | | | | | | | |
|-------|--------|-------|------|--------|-------|------|------|--------------|-----|--------|--------|------------|----|------|------|------|-------------|-------|-------|--|
| | 受診者数 | 要精検者数 | 要精検率 | 精検受診者数 | 精検受診率 | 進行がん | 早期がん | がん以外の疾患(延べ数) | | | | | 計 | 異常なし | がん疑い | 結果不明 | 陽性反応適中 度 | がん発見率 | | |
| | | | | | | | | 隆起性病変 | 胃潰瘍 | 十二指腸潰瘍 | 慢性胃炎 | ピロリ菌 陽性 | | | | | | | その他 | |
| 男 | 1,923 | 90 | 4.7% | 51 | 56.7% | 0 | 1 | 6 | 7 | 0 | 20 | 0 | 4 | 37 | 13 | 0 | 0 | 1.1% | 0.05% | |
| 女 | 1,271 | 67 | 5.3% | 49 | 73.1% | 0 | 0 | 10 | 4 | 1 | 16 | 1 | 7 | 39 | 10 | 0 | 0 | 0.0% | 0.00% | |
| ～19 | 0 | 0 | 0.0% | 0 | 0.0% | 0 | 0 | 0 | 0 | 0 | 0 | 0 | 0 | 0 | 0 | 0 | 0 | 0.0% | 0.00% | |
| 20～29 | 4 | 0 | 0.0% | 0 | 0.0% | 0 | 0 | 0 | 0 | 0 | 0 | 0 | 0 | 0 | 0 | 0 | 0 | 0.0% | 0.00% | |
| 30～39 | 262 | 4 | 1.5% | 1 | 25.0% | 0 | 0 | 0 | 0 | 0 | 0 | 0 | 0 | 0 | 1 | 0 | 0 | 0.0% | 0.00% | |
| 40～49 | 821 | 17 | 2.1% | 11 | 64.7% | 0 | 0 | 1 | 1 | 0 | 2 | 0 | 1 | 5 | 6 | 0 | 0 | 0.0% | 0.00% | |
| 50～59 | 715 | 26 | 3.6% | 11 | 42.3% | 0 | 0 | 1 | 0 | 1 | 4 | 0 | 2 | 8 | 3 | 0 | 0 | 0.0% | 0.00% | |
| 60～69 | 590 | 37 | 6.3% | 25 | 67.6% | 0 | 0 | 6 | 5 | 0 | 7 | 0 | 2 | 20 | 5 | 0 | 0 | 0.0% | 0.00% | |
| 70～79 | 572 | 54 | 9.4% | 36 | 66.7% | 0 | 0 | 6 | 3 | 0 | 15 | 1 | 4 | 29 | 7 | 0 | 0 | 0.0% | 0.00% | |
| 80～ | 230 | 19 | 8.3% | 16 | 84.2% | 0 | 1 | 2 | 2 | 0 | 8 | 0 | 2 | 14 | 1 | 0 | 0 | 5.3% | 0.43% | |
| 事業所 | 2,221 | 79 | 3.6% | 39 | 49.4% | 0 | 0 | 5 | 6 | 0 | 9 | 0 | 6 | 26 | 13 | 0 | 0 | 0.0% | 0.00% | |
| 住民 | 973 | 78 | 8.0% | 61 | 78.2% | 0 | 1 | 11 | 5 | 1 | 27 | 1 | 5 | 50 | 10 | 0 | 0 | 1.3% | 0.10% | |
| 合計 | 3,194 | 157 | 4.9% | 100 | 63.7% | 0 | 1 | 16 | 11 | 1 | 36 | 1 | 11 | 76 | 23 | 0 | 0 | 0.6% | 0.03% | |

県央保健所

| 性別 | 一次検診結果 | | | | | | | | | | 精密検査結果 | | | | | | | | | |
|-------|--------|-------|-------|--------|-------|------|------|--------------|-----|--------|--------|------------|---|------|------|------|-------------|-------|-------|--|
| | 受診者数 | 要精検者数 | 要精検率 | 精検受診者数 | 精検受診率 | 進行がん | 早期がん | がん以外の疾患(延べ数) | | | | | 計 | 異常なし | がん疑い | 結果不明 | 陽性反応適中 度 | がん発見率 | | |
| | | | | | | | | 隆起性病変 | 胃潰瘍 | 十二指腸潰瘍 | 慢性胃炎 | ピロリ菌 陽性 | | | | | | | その他 | |
| 男 | 1,227 | 84 | 6.8% | 46 | 54.8% | 1 | 2 | 3 | 4 | 0 | 26 | 0 | 2 | 35 | 8 | 0 | 0 | 3.6% | 0.24% | |
| 女 | 978 | 37 | 3.8% | 21 | 56.8% | 0 | 1 | 2 | 0 | 1 | 6 | 1 | 0 | 10 | 10 | 0 | 0 | 2.7% | 0.10% | |
| ～19 | 0 | 0 | 0.0% | 0 | 0.0% | 0 | 0 | 0 | 0 | 0 | 0 | 0 | 0 | 0 | 0 | 0 | 0 | 0.0% | 0.00% | |
| 20～29 | 4 | 0 | 0.0% | 0 | 0.0% | 0 | 0 | 0 | 0 | 0 | 0 | 0 | 0 | 0 | 0 | 0 | 0 | 0.0% | 0.00% | |
| 30～39 | 253 | 13 | 5.1% | 3 | 23.1% | 0 | 0 | 0 | 0 | 0 | 2 | 0 | 0 | 2 | 1 | 0 | 0 | 0.0% | 0.00% | |
| 40～49 | 653 | 24 | 3.7% | 15 | 62.5% | 0 | 0 | 2 | 1 | 0 | 7 | 0 | 0 | 10 | 5 | 0 | 0 | 0.0% | 0.00% | |
| 50～59 | 630 | 25 | 4.0% | 14 | 56.0% | 0 | 0 | 2 | 2 | 0 | 6 | 0 | 0 | 10 | 4 | 0 | 0 | 0.0% | 0.00% | |
| 60～69 | 475 | 40 | 8.4% | 26 | 65.0% | 0 | 3 | 1 | 1 | 1 | 12 | 1 | 1 | 17 | 6 | 0 | 0 | 7.5% | 0.63% | |
| 70～79 | 158 | 18 | 11.4% | 9 | 50.0% | 1 | 0 | 0 | 0 | 0 | 5 | 0 | 1 | 6 | 2 | 0 | 0 | 5.6% | 0.63% | |
| 80～ | 32 | 1 | 3.1% | 0 | 0.0% | 0 | 0 | 0 | 0 | 0 | 0 | 0 | 0 | 0 | 0 | 0 | 0 | 0.0% | 0.00% | |
| 事業所 | 2,068 | 116 | 5.6% | 63 | 54.3% | 1 | 2 | 5 | 3 | 1 | 32 | 1 | 2 | 44 | 16 | 0 | 0 | 2.6% | 0.15% | |
| 住民 | 137 | 5 | 3.6% | 4 | 80.0% | 0 | 1 | 0 | 1 | 0 | 0 | 0 | 0 | 1 | 2 | 0 | 0 | 20.0% | 0.73% | |
| 合計 | 2,205 | 121 | 5.5% | 67 | 55.4% | 1 | 3 | 5 | 4 | 1 | 32 | 1 | 2 | 45 | 18 | 0 | 0 | 3.3% | 0.18% | |

浜田保健所

| | 一次検診結果 | | | | | | | | | | 精密検査結果 | | | | | | | | | |
|-----|--------|-------|------|--------|-------|------|------|--------------|-----|--------|--------|------------|---|------|------|------|-------------|-------|-------|--|
| | 受診者数 | 要精検者数 | 要精検率 | 精検受診者数 | 精検受診率 | 進行がん | 早期がん | がん以外の疾患(延べ数) | | | | | 計 | 異常なし | がん疑い | 結果不明 | 陽性反応適中 度 | がん発見率 | | |
| | | | | | | | | 隆起性病変 | 胃潰瘍 | 十二指腸潰瘍 | 慢性胃炎 | ビロ/腫 陽性 | | | | | | | その他 | |
| 性別 | 3,544 | 202 | 5.7% | 98 | 48.5% | 2 | 1 | 14 | 5 | 2 | 45 | 0 | 5 | 71 | 22 | 1 | 1 | 1.5% | 0.08% | |
| | 2,060 | 77 | 3.7% | 54 | 70.1% | 0 | 0 | 17 | 4 | 2 | 20 | 0 | 0 | 43 | 11 | 0 | 0 | 0.0% | 0.00% | |
| | 0 | 0 | 0.0% | 0 | 0.0% | 0 | 0 | 0 | 0 | 0 | 0 | 0 | 0 | 0 | 0 | 0 | 0 | 0.0% | 0.00% | |
| | 13 | 0 | 0.0% | 0 | 0.0% | 0 | 0 | 0 | 0 | 0 | 0 | 0 | 0 | 0 | 0 | 0 | 0 | 0.0% | 0.00% | |
| 年齢別 | 457 | 8 | 1.8% | 6 | 75.0% | 0 | 0 | 0 | 0 | 0 | 2 | 0 | 0 | 2 | 4 | 0 | 0 | 0.0% | 0.00% | |
| | 1,688 | 48 | 2.8% | 19 | 39.6% | 0 | 0 | 3 | 2 | 0 | 6 | 0 | 1 | 12 | 7 | 0 | 0 | 0.0% | 0.00% | |
| | 1,458 | 85 | 5.8% | 45 | 52.9% | 0 | 0 | 10 | 0 | 3 | 16 | 0 | 2 | 31 | 13 | 0 | 1 | 0.0% | 0.00% | |
| | 1,267 | 87 | 6.9% | 48 | 55.2% | 2 | 0 | 13 | 7 | 1 | 17 | 0 | 1 | 39 | 6 | 1 | 0 | 2.3% | 0.16% | |
| | 587 | 43 | 7.3% | 28 | 65.1% | 0 | 0 | 4 | 0 | 0 | 20 | 0 | 1 | 25 | 3 | 0 | 0 | 0.0% | 0.00% | |
| | 134 | 8 | 6.0% | 6 | 75.0% | 0 | 1 | 1 | 0 | 0 | 4 | 0 | 0 | 5 | 0 | 0 | 0 | 12.5% | 0.75% | |
| 事業所 | 4,664 | 240 | 5.1% | 121 | 50.4% | 2 | 0 | 23 | 8 | 3 | 46 | 0 | 4 | 84 | 33 | 1 | 1 | 0.8% | 0.04% | |
| 住民 | 940 | 39 | 4.1% | 31 | 79.5% | 0 | 1 | 8 | 1 | 1 | 19 | 0 | 1 | 30 | 0 | 0 | 0 | 2.6% | 0.11% | |
| 合計 | 5,604 | 279 | 5.0% | 152 | 54.5% | 2 | 1 | 31 | 9 | 4 | 65 | 0 | 5 | 114 | 33 | 1 | 1 | 1.1% | 0.05% | |

益田保健所

| | 一次検診結果 | | | | | | | | | | 精密検査結果 | | | | | | | | | |
|-----|--------|-------|------|--------|--------|------|------|--------------|-----|--------|--------|------------|---|------|------|------|-------------|-------|-------|--|
| | 受診者数 | 要精検者数 | 要精検率 | 精検受診者数 | 精検受診率 | 進行がん | 早期がん | がん以外の疾患(延べ数) | | | | | 計 | 異常なし | がん疑い | 結果不明 | 陽性反応適中 度 | がん発見率 | | |
| | | | | | | | | 隆起性病変 | 胃潰瘍 | 十二指腸潰瘍 | 慢性胃炎 | ビロ/腫 陽性 | | | | | | | その他 | |
| 性別 | 1,937 | 98 | 5.1% | 58 | 59.2% | 0 | 0 | 4 | 3 | 2 | 35 | 0 | 5 | 49 | 9 | 0 | 0 | 0.0% | 0.00% | |
| | 1,090 | 41 | 3.8% | 33 | 80.5% | 0 | 0 | 6 | 3 | 1 | 15 | 1 | 3 | 29 | 4 | 0 | 0 | 0.0% | 0.00% | |
| | 0 | 0 | 0.0% | 0 | 0.0% | 0 | 0 | 0 | 0 | 0 | 0 | 0 | 0 | 0 | 0 | 0 | 0 | 0.0% | 0.00% | |
| | 7 | 0 | 0.0% | 0 | 0.0% | 0 | 0 | 0 | 0 | 0 | 0 | 0 | 0 | 0 | 0 | 0 | 0 | 0.0% | 0.00% | |
| 年齢別 | 251 | 8 | 3.2% | 3 | 37.5% | 0 | 0 | 1 | 0 | 0 | 2 | 0 | 0 | 3 | 0 | 0 | 0 | 0.0% | 0.00% | |
| | 709 | 17 | 2.4% | 7 | 41.2% | 0 | 0 | 1 | 0 | 0 | 2 | 0 | 1 | 4 | 3 | 0 | 0 | 0.0% | 0.00% | |
| | 686 | 26 | 3.8% | 18 | 69.2% | 0 | 0 | 2 | 1 | 1 | 9 | 0 | 0 | 13 | 5 | 0 | 0 | 0.0% | 0.00% | |
| | 701 | 42 | 6.0% | 23 | 54.8% | 0 | 0 | 1 | 1 | 2 | 13 | 0 | 4 | 21 | 2 | 0 | 0 | 0.0% | 0.00% | |
| | 497 | 34 | 6.8% | 28 | 82.4% | 0 | 0 | 4 | 4 | 0 | 17 | 0 | 2 | 27 | 1 | 0 | 0 | 0.0% | 0.00% | |
| | 176 | 12 | 6.8% | 12 | 100.0% | 0 | 0 | 1 | 0 | 0 | 7 | 1 | 1 | 10 | 2 | 0 | 0 | 0.0% | 0.00% | |
| 事業所 | 2,113 | 88 | 4.2% | 46 | 52.3% | 0 | 0 | 4 | 2 | 3 | 27 | 0 | 3 | 39 | 7 | 0 | 0 | 0.0% | 0.00% | |
| 住民 | 914 | 51 | 5.6% | 45 | 88.2% | 0 | 0 | 6 | 4 | 0 | 23 | 1 | 5 | 39 | 6 | 0 | 0 | 0.0% | 0.00% | |
| 合計 | 3,027 | 139 | 4.6% | 91 | 65.5% | 0 | 0 | 10 | 6 | 3 | 50 | 1 | 8 | 78 | 13 | 0 | 0 | 0.0% | 0.00% | |

隠岐保健所

| 性別 | 一次検診結果 | | | | | | | | | | 精密検査結果 | | | | | | | | | |
|-------|--------|-------|-------|--------|-------|------|------|--------------|-----|--------|--------|------------|------|------|------|-------------|-------|------|---|--|
| | 受診者数 | 要精検者数 | 要精検率 | 精検受診者数 | 精検受診率 | 進行がん | 早期がん | がん以外の疾患(延べ数) | | | | | 異常なし | がん疑い | 結果不明 | 陽性反応適中 度 | がん発見率 | | | |
| | | | | | | | | 隆起性病変 | 胃潰瘍 | 十二指腸潰瘍 | 慢性胃炎 | ピロ/菌 陽性 | | | | | | その他 | 計 | |
| 男 | 551 | 43 | 7.8% | 26 | 60.5% | 0 | 0 | 3 | 0 | 1 | 13 | 1 | 4 | 22 | 3 | 1 | 0 | 0.0% | | |
| 女 | 493 | 23 | 4.7% | 20 | 87.0% | 0 | 0 | 3 | 2 | 0 | 9 | 0 | 1 | 15 | 5 | 0 | 0 | 0.0% | | |
| ～19 | 0 | 0 | 0.0% | 0 | 0.0% | 0 | 0 | 0 | 0 | 0 | 0 | 0 | 0 | 0 | 0 | 0 | 0 | 0.0% | | |
| 20～29 | 0 | 0 | 0.0% | 0 | 0.0% | 0 | 0 | 0 | 0 | 0 | 0 | 0 | 0 | 0 | 0 | 0 | 0 | 0.0% | | |
| 30～39 | 60 | 1 | 1.7% | 0 | 0.0% | 0 | 0 | 0 | 0 | 0 | 0 | 0 | 0 | 0 | 0 | 0 | 0 | 0.0% | | |
| 40～49 | 246 | 8 | 3.3% | 4 | 50.0% | 0 | 0 | 1 | 0 | 0 | 1 | 1 | 0 | 3 | 1 | 0 | 0 | 0.0% | | |
| 50～59 | 177 | 8 | 4.5% | 5 | 62.5% | 0 | 0 | 0 | 0 | 0 | 3 | 0 | 1 | 4 | 1 | 0 | 0 | 0.0% | | |
| 60～69 | 230 | 15 | 6.5% | 10 | 66.7% | 0 | 0 | 1 | 1 | 0 | 4 | 0 | 1 | 7 | 2 | 1 | 0 | 0.0% | | |
| 70～79 | 249 | 22 | 8.8% | 18 | 81.8% | 0 | 0 | 1 | 0 | 1 | 12 | 0 | 1 | 15 | 3 | 0 | 0 | 0.0% | | |
| 80～ | 82 | 12 | 14.6% | 9 | 75.0% | 0 | 0 | 3 | 1 | 0 | 2 | 0 | 2 | 8 | 1 | 0 | 0 | 0.0% | | |
| 事業所 | 600 | 30 | 5.0% | 16 | 53.3% | 0 | 0 | 1 | 1 | 0 | 9 | 1 | 2 | 14 | 2 | 0 | 0 | 0.0% | | |
| 住民 | 444 | 36 | 8.1% | 30 | 83.3% | 0 | 0 | 5 | 1 | 1 | 13 | 0 | 3 | 23 | 6 | 1 | 0 | 0.0% | | |
| 合計 | 1,044 | 66 | 6.3% | 46 | 69.7% | 0 | 0 | 6 | 2 | 1 | 22 | 1 | 5 | 37 | 8 | 1 | 0 | 0.0% | | |

県外他

| 性別 | 一次検診結果 | | | | | | | | | | 精密検査結果 | | | | | | | | | |
|-------|--------|-------|-------|--------|-------|------|------|--------------|-----|--------|--------|------------|------|------|------|-------------|-------|------|---|--|
| | 受診者数 | 要精検者数 | 要精検率 | 精検受診者数 | 精検受診率 | 進行がん | 早期がん | がん以外の疾患(延べ数) | | | | | 異常なし | がん疑い | 結果不明 | 陽性反応適中 度 | がん発見率 | | | |
| | | | | | | | | 隆起性病変 | 胃潰瘍 | 十二指腸潰瘍 | 慢性胃炎 | ピロ/菌 陽性 | | | | | | その他 | 計 | |
| 男 | 344 | 20 | 5.8% | 10 | 50.0% | 0 | 0 | 0 | 0 | 0 | 5 | 0 | 1 | 6 | 3 | 0 | 1 | 0.0% | | |
| 女 | 202 | 10 | 5.0% | 4 | 40.0% | 0 | 0 | 1 | 0 | 0 | 2 | 0 | 0 | 3 | 1 | 0 | 0 | 0.0% | | |
| ～19 | 0 | 0 | 0.0% | 0 | 0.0% | 0 | 0 | 0 | 0 | 0 | 0 | 0 | 0 | 0 | 0 | 0 | 0 | 0.0% | | |
| 20～29 | 0 | 0 | 0.0% | 0 | 0.0% | 0 | 0 | 0 | 0 | 0 | 0 | 0 | 0 | 0 | 0 | 0 | 0 | 0.0% | | |
| 30～39 | 102 | 3 | 2.9% | 1 | 33.3% | 0 | 0 | 0 | 0 | 0 | 1 | 0 | 0 | 1 | 0 | 0 | 0 | 0.0% | | |
| 40～49 | 179 | 8 | 4.5% | 4 | 50.0% | 0 | 0 | 1 | 0 | 0 | 2 | 0 | 0 | 3 | 0 | 1 | 0 | 0.0% | | |
| 50～59 | 140 | 8 | 5.7% | 4 | 50.0% | 0 | 0 | 0 | 0 | 0 | 1 | 0 | 1 | 2 | 2 | 0 | 0 | 0.0% | | |
| 60～69 | 105 | 11 | 10.5% | 5 | 45.5% | 0 | 0 | 0 | 0 | 0 | 3 | 0 | 0 | 3 | 2 | 0 | 0 | 0.0% | | |
| 70～79 | 20 | 0 | 0.0% | 0 | 0.0% | 0 | 0 | 0 | 0 | 0 | 0 | 0 | 0 | 0 | 0 | 0 | 0 | 0.0% | | |
| 80～ | 0 | 0 | 0.0% | 0 | 0.0% | 0 | 0 | 0 | 0 | 0 | 0 | 0 | 0 | 0 | 0 | 0 | 0 | 0.0% | | |
| 事業所 | 546 | 30 | 5.5% | 14 | 46.7% | 0 | 0 | 1 | 0 | 0 | 7 | 0 | 1 | 9 | 4 | 1 | 0 | 0.0% | | |
| 住民 | 0 | 0 | 0.0% | 0 | 0.0% | 0 | 0 | 0 | 0 | 0 | 0 | 0 | 0 | 0 | 0 | 0 | 0 | 0.0% | | |
| 合計 | 546 | 30 | 5.5% | 14 | 46.7% | 0 | 0 | 1 | 0 | 0 | 7 | 0 | 1 | 9 | 4 | 1 | 0 | 0.0% | | |

2023(令和5) 年度 胃がん検診 結果集計表

合 計

| 性別 | 一次検診結果 | | | | 精密検査結果 | | | | | | | | | | | | | | |
|-------|--------|-------|------|--------|--------|------|------|--------------|-----|--------|------|--------|-----|-----|------|------|------|--------|-------|
| | 受診者数 | 要精検者数 | 要精検率 | 精検受診者数 | 精検受診率 | 進行がん | 早期がん | がん以外の疾患(延べ数) | | | | | | 計 | 異常なし | がん疑い | 結果不明 | 陽性反応適中 | がん発見率 |
| | | | | | | | | 隆起性病変 | 胃潰瘍 | 十二指腸潰瘍 | 慢性胃炎 | ピロリ菌陽性 | その他 | | | | | | |
| 男 | 15,396 | 851 | 5.5% | 436 | 51.2% | 3 | 4 | 52 | 35 | 10 | 213 | 2 | 32 | 344 | 81 | 2 | 2 | 0.8% | |
| 女 | 9,578 | 392 | 4.1% | 267 | 68.1% | 0 | 2 | 60 | 18 | 6 | 112 | 3 | 16 | 215 | 49 | 0 | 1 | 0.5% | |
| ～19 | 0 | 0 | 0.0% | 0 | 0.0% | 0 | 0 | 0 | 0 | 0 | 0 | 0 | 0 | 0 | 0 | 0 | 0 | 0.0% | |
| 20～29 | 42 | 0 | 0.0% | 0 | 0.0% | 0 | 0 | 0 | 0 | 0 | 0 | 0 | 0 | 0 | 0 | 0 | 0 | 0.0% | |
| 30～39 | 2,373 | 71 | 3.0% | 32 | 45.1% | 0 | 0 | 6 | 0 | 1 | 12 | 0 | 2 | 21 | 11 | 0 | 0 | 0.0% | |
| 40～49 | 7,214 | 205 | 2.8% | 106 | 51.7% | 0 | 0 | 21 | 8 | 2 | 37 | 1 | 4 | 73 | 32 | 0 | 1 | 0.0% | |
| 50～59 | 6,369 | 289 | 4.5% | 152 | 52.6% | 0 | 0 | 22 | 11 | 7 | 63 | 1 | 10 | 114 | 36 | 0 | 2 | 0.0% | |
| 60～69 | 5,289 | 361 | 6.8% | 198 | 54.8% | 2 | 3 | 32 | 19 | 5 | 91 | 1 | 14 | 162 | 29 | 2 | 0 | 1.4% | |
| 70～79 | 2,830 | 248 | 8.8% | 160 | 64.5% | 1 | 1 | 21 | 12 | 1 | 93 | 1 | 12 | 140 | 18 | 0 | 0 | 0.8% | |
| 80～ | 857 | 69 | 8.1% | 55 | 79.7% | 0 | 2 | 10 | 3 | 0 | 29 | 1 | 6 | 49 | 4 | 0 | 0 | 2.9% | |
| 事業所 | 20,402 | 957 | 4.7% | 476 | 49.7% | 3 | 3 | 69 | 37 | 13 | 211 | 3 | 31 | 364 | 103 | 1 | 2 | 0.6% | |
| 住民 | 4,572 | 286 | 6.3% | 227 | 79.4% | 0 | 3 | 43 | 16 | 3 | 114 | 2 | 17 | 195 | 27 | 1 | 1 | 1.0% | |
| 合計 | 24,974 | 1,243 | 5.0% | 703 | 56.6% | 3 | 6 | 112 | 53 | 16 | 325 | 5 | 48 | 559 | 130 | 2 | 3 | 0.7% | |

1 松江保健所

| 年齢別 | 一次検診結果 | | | | | | | | | | 精密検査結果 | | | | | | | | | |
|-------|--------|-------|------|--------|--------|-------|--------------|------|------|------|--------|---|------|-----------|------|---------|-------|---|---|---|
| | 受診者数 | 要精検者数 | 要精検率 | 精検受診者数 | 精検受診率 | 子宮頸がん | がん以外の疾患(延べ数) | | | | | | 異常なし | がん疑い又は未確定 | 結果不明 | 陽性反応過剰度 | がん発見率 | | | |
| | | | | | | | AIS | CIN3 | CIN2 | CIN1 | その他 | | | | | | | 計 | | |
| | | | | | | | | | | | 0 | 1 | | | | | | | 2 | 3 |
| ～19 | 0 | 0 | 0.0% | 0 | 0.0% | 0 | 0 | 0 | 0 | 0 | 0 | 0 | 0 | 0 | 0 | 0.0% | | | | |
| 20～29 | 119 | 8 | 6.7% | 6 | 75.0% | 0 | 0 | 0 | 2 | 2 | 0 | 2 | 1 | 1 | 2 | 0.0% | | | | |
| 30～39 | 221 | 8 | 3.6% | 8 | 100.0% | 0 | 0 | 1 | 2 | 1 | 4 | 1 | 1 | 1 | 2 | 0.0% | | | | |
| 40～49 | 369 | 10 | 2.7% | 8 | 80.0% | 0 | 0 | 0 | 0 | 0 | 0 | 0 | 0 | 5 | 3 | 0.0% | | | | |
| 50～59 | 378 | 6 | 1.6% | 5 | 83.3% | 0 | 0 | 0 | 3 | 1 | 4 | 0 | 0 | 0 | 1 | 0.0% | | | | |
| 60～69 | 352 | 0 | 0.0% | 0 | 0.0% | 0 | 0 | 0 | 0 | 0 | 0 | 0 | 0 | 0 | 0 | 0.0% | | | | |
| 70～79 | 240 | 0 | 0.0% | 0 | 0.0% | 0 | 0 | 0 | 0 | 0 | 0 | 0 | 0 | 0 | 0 | 0.0% | | | | |
| 80～ | 66 | 0 | 0.0% | 0 | 0.0% | 0 | 0 | 0 | 0 | 0 | 0 | 0 | 0 | 0 | 0 | 0.0% | | | | |
| 事業所 | 778 | 17 | 2.2% | 12 | 70.6% | 0 | 0 | 1 | 2 | 1 | 4 | 1 | 3 | 4 | 4 | 0.0% | | | | |
| 住民 | 967 | 15 | 1.6% | 15 | 100.0% | 0 | 0 | 0 | 5 | 1 | 6 | 1 | 4 | 4 | 4 | 0.0% | | | | |
| 合計 | 1,745 | 32 | 1.8% | 27 | 84.4% | 0 | 0 | 1 | 7 | 2 | 10 | 2 | 7 | 8 | 8 | 0.0% | | | | |

2 豊南保健所

| 年齢別 | 一次検診結果 | | | | | | | | | | 精密検査結果 | | | | | | | | | |
|-------|--------|-------|------|--------|--------|-------|--------------|------|------|------|--------|---|------|-----------|------|---------|-------|---|---|---|
| | 受診者数 | 要精検者数 | 要精検率 | 精検受診者数 | 精検受診率 | 子宮頸がん | がん以外の疾患(延べ数) | | | | | | 異常なし | がん疑い又は未確定 | 結果不明 | 陽性反応過剰度 | がん発見率 | | | |
| | | | | | | | AIS | CIN3 | CIN2 | CIN1 | その他 | | | | | | | 計 | | |
| | | | | | | | | | | | 0 | 1 | | | | | | | 2 | 3 |
| ～19 | 0 | 0 | 0.0% | 0 | 0.0% | 0 | 0 | 0 | 0 | 0 | 0 | 0 | 0 | 0 | 0 | 0.0% | | | | |
| 20～29 | 18 | 1 | 5.6% | 0 | 0.0% | 0 | 0 | 0 | 0 | 0 | 0 | 0 | 0 | 0 | 0 | 0.0% | | | | |
| 30～39 | 42 | 0 | 0.0% | 0 | 0.0% | 0 | 0 | 0 | 0 | 0 | 0 | 0 | 0 | 0 | 0 | 0.0% | | | | |
| 40～49 | 77 | 1 | 1.3% | 1 | 100.0% | 1 | 0 | 0 | 0 | 0 | 0 | 0 | 0 | 0 | 0 | 1.30% | | | | |
| 50～59 | 84 | 1 | 1.2% | 1 | 100.0% | 0 | 0 | 0 | 1 | 0 | 1 | 0 | 0 | 0 | 0 | 0.0% | | | | |
| 60～69 | 147 | 2 | 1.4% | 2 | 100.0% | 0 | 1 | 0 | 1 | 0 | 2 | 0 | 0 | 0 | 0 | 0.0% | | | | |
| 70～79 | 169 | 1 | 0.6% | 0 | 0.0% | 0 | 0 | 0 | 0 | 0 | 0 | 0 | 0 | 0 | 0 | 0.0% | | | | |
| 80～ | 31 | 0 | 0.0% | 0 | 0.0% | 0 | 0 | 0 | 0 | 0 | 0 | 0 | 0 | 0 | 0 | 0.0% | | | | |
| 事業所 | 18 | 0 | 0.0% | 0 | 0.0% | 0 | 0 | 0 | 0 | 0 | 0 | 0 | 0 | 0 | 0 | 0.0% | | | | |
| 住民 | 550 | 6 | 1.1% | 4 | 66.7% | 1 | 0 | 1 | 2 | 0 | 3 | 0 | 0 | 0 | 0 | 16.7% | | | | |
| 合計 | 568 | 6 | 1.1% | 4 | 66.7% | 1 | 0 | 1 | 2 | 0 | 3 | 0 | 0 | 0 | 0 | 16.7% | | | | |

3 出雲保健所

| 年齢別 | 一次検診結果 | | | | | | | | | | 精密検査結果 | | | | | | | | | |
|-------|--------|-------|------|--------|--------|-------|--------------|------|------|------|--------|------|-----------|------|---------|-------|---|---|---|---|
| | 受診者数 | 要精検者数 | 要精検率 | 精検受診者数 | 精検受診率 | 子宮頸がん | がん以外の疾患(延べ数) | | | | | 異常なし | がん疑い又は未確定 | 結果不明 | 陽性反応過剰度 | がん発見率 | | | | |
| | | | | | | | AIS | CIN3 | CIN2 | CIN1 | その他 | | | | | | 計 | | | |
| | | | | | | | | | | | | | | | | | | 0 | 0 | 0 |
| ～19 | 0 | 0 | 0.0% | 0 | 0.0% | 0 | 0 | 0 | 0 | 0 | 0 | 0 | 0 | 0 | 0.0% | 0.00% | | | | |
| 20～29 | 9 | 0 | 0.0% | 0 | 0.0% | 0 | 0 | 0 | 0 | 0 | 0 | 0 | 0 | 0 | 0.0% | 0.00% | | | | |
| 30～39 | 18 | 1 | 5.6% | 1 | 100.0% | 0 | 0 | 0 | 0 | 0 | 0 | 0 | 1 | 0 | 0.0% | 0.00% | | | | |
| 40～49 | 13 | 0 | 0.0% | 0 | 0.0% | 0 | 0 | 0 | 0 | 0 | 0 | 0 | 0 | 0 | 0.0% | 0.00% | | | | |
| 50～59 | 22 | 0 | 0.0% | 0 | 0.0% | 0 | 0 | 0 | 0 | 0 | 0 | 0 | 0 | 0 | 0.0% | 0.00% | | | | |
| 60～69 | 1 | 0 | 0.0% | 0 | 0.0% | 0 | 0 | 0 | 0 | 0 | 0 | 0 | 0 | 0 | 0.0% | 0.00% | | | | |
| 70～79 | 0 | 0 | 0.0% | 0 | 0.0% | 0 | 0 | 0 | 0 | 0 | 0 | 0 | 0 | 0 | 0.0% | 0.00% | | | | |
| 80～ | 0 | 0 | 0.0% | 0 | 0.0% | 0 | 0 | 0 | 0 | 0 | 0 | 0 | 0 | 0 | 0.0% | 0.00% | | | | |
| 事業所 | 63 | 1 | 1.6% | 1 | 100.0% | 0 | 0 | 0 | 0 | 0 | 0 | 0 | 1 | 0 | 0.0% | 0.00% | | | | |
| 住民 | 0 | 0 | 0.0% | 0 | 0.0% | 0 | 0 | 0 | 0 | 0 | 0 | 0 | 0 | 0 | 0.0% | 0.00% | | | | |
| 合計 | 63 | 1 | 1.6% | 1 | 100.0% | 0 | 0 | 0 | 0 | 0 | 0 | 0 | 1 | 0 | 0.0% | 0.00% | | | | |

4 県央保健所

| 年齢別 | 一次検診結果 | | | | | | | | | | 精密検査結果 | | | | | | | | | |
|-------|--------|-------|------|--------|--------|-------|--------------|------|------|------|--------|------|-----------|------|---------|-------|---|---|---|---|
| | 受診者数 | 要精検者数 | 要精検率 | 精検受診者数 | 精検受診率 | 子宮頸がん | がん以外の疾患(延べ数) | | | | | 異常なし | がん疑い又は未確定 | 結果不明 | 陽性反応過剰度 | がん発見率 | | | | |
| | | | | | | | AIS | CIN3 | CIN2 | CIN1 | その他 | | | | | | 計 | | | |
| | | | | | | | | | | | | | | | | | | 0 | 0 | 0 |
| ～19 | 0 | 0 | 0.0% | 0 | 0.0% | 0 | 0 | 0 | 0 | 0 | 0 | 0 | 0 | 0 | 0.0% | 0.00% | | | | |
| 20～29 | 67 | 0 | 0.0% | 0 | 0.0% | 0 | 0 | 0 | 0 | 0 | 0 | 0 | 0 | 0 | 0.0% | 0.00% | | | | |
| 30～39 | 133 | 5 | 3.8% | 4 | 80.0% | 0 | 1 | 0 | 1 | 0 | 2 | 2 | 0 | 0 | 0.0% | 0.00% | | | | |
| 40～49 | 237 | 3 | 1.3% | 1 | 33.3% | 0 | 0 | 0 | 0 | 0 | 0 | 1 | 0 | 0 | 0.0% | 0.00% | | | | |
| 50～59 | 245 | 3 | 1.2% | 3 | 100.0% | 0 | 0 | 0 | 0 | 0 | 0 | 2 | 0 | 1 | 0.0% | 0.00% | | | | |
| 60～69 | 324 | 5 | 1.5% | 5 | 100.0% | 0 | 1 | 1 | 0 | 0 | 2 | 1 | 0 | 2 | 0.0% | 0.00% | | | | |
| 70～79 | 137 | 1 | 0.7% | 1 | 100.0% | 0 | 0 | 0 | 0 | 0 | 0 | 1 | 0 | 0 | 0.0% | 0.00% | | | | |
| 80～ | 7 | 0 | 0.0% | 0 | 0.0% | 0 | 0 | 0 | 0 | 0 | 0 | 0 | 0 | 0 | 0.0% | 0.00% | | | | |
| 事業所 | 33 | 0 | 0.0% | 0 | 0.0% | 0 | 0 | 0 | 0 | 0 | 0 | 0 | 0 | 0 | 0.0% | 0.00% | | | | |
| 住民 | 1,117 | 17 | 1.5% | 14 | 82.4% | 0 | 2 | 1 | 1 | 0 | 4 | 7 | 0 | 3 | 0.0% | 0.00% | | | | |
| 合計 | 1,150 | 17 | 1.5% | 14 | 82.4% | 0 | 2 | 1 | 1 | 0 | 4 | 7 | 0 | 3 | 0.0% | 0.00% | | | | |

5 浜田保健所

| 年齢別 | 一次検診結果 | | | | | | | | | | 精密検査結果 | | | | | | | | | |
|-------|--------|-------|------|--------|--------|-------|--------------|------|------|------|--------|---|------|-----------|------|---------|-------|---|--|--|
| | 受診者数 | 要精検者数 | 要精検率 | 精検受診者数 | 精検受診率 | 子宮頸がん | がん以外の疾患(延べ数) | | | | | | 異常なし | がん疑い又は未確定 | 結果不明 | 陽性反応過剰度 | がん発見率 | | | |
| | | | | | | | AIS | CIN3 | CIN2 | CIN1 | その他 | | | | | | | 計 | | |
| | | | | | | | | | | | その他 | 計 | | | | | | | | |
| ～19 | 0 | 0 | 0.0% | 0 | 0.0% | 0 | 0 | 0 | 0 | 0 | 0 | 0 | 0 | 0 | 0 | 0.0% | | | | |
| 20～29 | 65 | 5 | 7.7% | 3 | 60.0% | 0 | 0 | 0 | 0 | 0 | 0 | 3 | 0 | 0 | 0 | 0.0% | | | | |
| 30～39 | 117 | 8 | 6.8% | 6 | 75.0% | 0 | 2 | 1 | 2 | 0 | 5 | 1 | 0 | 0 | 0 | 0.0% | | | | |
| 40～49 | 186 | 2 | 1.1% | 1 | 50.0% | 0 | 0 | 0 | 0 | 1 | 1 | 0 | 0 | 0 | 0 | 0.0% | | | | |
| 50～59 | 193 | 4 | 2.1% | 2 | 50.0% | 0 | 0 | 1 | 0 | 0 | 1 | 0 | 0 | 1 | 0 | 0.0% | | | | |
| 60～69 | 237 | 3 | 1.3% | 2 | 66.7% | 0 | 0 | 0 | 1 | 0 | 1 | 1 | 0 | 0 | 0 | 0.0% | | | | |
| 70～79 | 155 | 1 | 0.6% | 1 | 100.0% | 0 | 0 | 0 | 1 | 0 | 1 | 0 | 0 | 0 | 0 | 0.0% | | | | |
| 80～ | 26 | 0 | 0.0% | 0 | 0.0% | 0 | 0 | 0 | 0 | 0 | 0 | 0 | 0 | 0 | 0 | 0.0% | | | | |
| 事業所 | 342 | 7 | 2.0% | 0 | 0.0% | 0 | 0 | 0 | 0 | 0 | 0 | 0 | 0 | 0 | 0 | 0.0% | | | | |
| 住民 | 637 | 16 | 2.5% | 15 | 93.8% | 0 | 2 | 2 | 4 | 1 | 9 | 5 | 0 | 1 | 0 | 0.0% | | | | |
| 合計 | 979 | 23 | 2.3% | 15 | 65.2% | 0 | 2 | 2 | 4 | 1 | 9 | 5 | 0 | 1 | 0 | 0.0% | | | | |

6 益田保健所

| 年齢別 | 一次検診結果 | | | | | | | | | | 精密検査結果 | | | | | | | | | |
|-------|--------|-------|------|--------|--------|-------|--------------|------|------|------|--------|---|------|-----------|------|---------|-------|---|--|--|
| | 受診者数 | 要精検者数 | 要精検率 | 精検受診者数 | 精検受診率 | 子宮頸がん | がん以外の疾患(延べ数) | | | | | | 異常なし | がん疑い又は未確定 | 結果不明 | 陽性反応過剰度 | がん発見率 | | | |
| | | | | | | | AIS | CIN3 | CIN2 | CIN1 | その他 | | | | | | | 計 | | |
| | | | | | | | | | | | その他 | 計 | | | | | | | | |
| ～19 | 0 | 0 | 0.0% | 0 | 0.0% | 0 | 0 | 0 | 0 | 0 | 0 | 0 | 0 | 0 | 0 | 0.0% | | | | |
| 20～29 | 76 | 0 | 0.0% | 0 | 0.0% | 0 | 0 | 0 | 0 | 0 | 0 | 0 | 0 | 0 | 0 | 0.0% | | | | |
| 30～39 | 137 | 6 | 4.4% | 5 | 83.3% | 0 | 0 | 0 | 2 | 1 | 3 | 1 | 0 | 1 | 0 | 0.0% | | | | |
| 40～49 | 278 | 7 | 2.5% | 4 | 57.1% | 0 | 1 | 1 | 1 | 0 | 3 | 1 | 0 | 0 | 0 | 0.0% | | | | |
| 50～59 | 231 | 5 | 2.2% | 3 | 60.0% | 0 | 0 | 0 | 1 | 0 | 1 | 0 | 0 | 2 | 0 | 0.0% | | | | |
| 60～69 | 284 | 2 | 0.7% | 0 | 0.0% | 0 | 0 | 0 | 0 | 0 | 0 | 0 | 0 | 0 | 0 | 0.0% | | | | |
| 70～79 | 194 | 1 | 0.5% | 1 | 100.0% | 0 | 0 | 0 | 0 | 0 | 0 | 0 | 0 | 1 | 0 | 0.0% | | | | |
| 80～ | 44 | 0 | 0.0% | 0 | 0.0% | 0 | 0 | 0 | 0 | 0 | 0 | 0 | 0 | 0 | 0 | 0.0% | | | | |
| 事業所 | 187 | 3 | 1.6% | 1 | 33.3% | 0 | 0 | 0 | 0 | 0 | 0 | 1 | 0 | 0 | 0 | 0.0% | | | | |
| 住民 | 1,057 | 18 | 1.7% | 12 | 66.7% | 0 | 1 | 1 | 4 | 1 | 7 | 1 | 0 | 4 | 0 | 0.0% | | | | |
| 合計 | 1,244 | 21 | 1.7% | 13 | 61.9% | 0 | 1 | 1 | 4 | 1 | 7 | 2 | 0 | 4 | 0 | 0.0% | | | | |

7 隣岐保健所

| | 一次検診結果 | | | | | | | | | | 精密検査結果 | | | | | | | | | |
|-------|--------|-------|------|--------|--------|-------|--------------|------|------|------|--------|---|------|-----------|------|---------|-------|---|--|--|
| | 受診者数 | 要精検者数 | 要精検率 | 精検受診者数 | 精検受診率 | 子宮頸がん | がん以外の疾患(延べ数) | | | | | | 異常なし | がん疑い又は未確定 | 結果不明 | 陽性反応過剰度 | がん発見率 | | | |
| | | | | | | | AIS | CIN3 | CIN2 | CIN1 | その他 | | | | | | | 計 | | |
| | | | | | | | | | | | その他 | 計 | | | | | | | | |
| 年齢別 | 0 | 0 | 0.0% | 0 | 0.0% | 0 | 0 | 0 | 0 | 0 | 0 | 0 | 0 | 0 | 0 | 0.0% | | | | |
| 20~29 | 21 | 0 | 0.0% | 0 | 0.0% | 0 | 0 | 0 | 0 | 0 | 0 | 0 | 0 | 0 | 0 | 0.0% | | | | |
| 30~39 | 58 | 3 | 5.2% | 3 | 100.0% | 0 | 0 | 0 | 2 | 2 | 0 | 1 | 0 | 0 | 0 | 0.0% | | | | |
| 40~49 | 69 | 0 | 0.0% | 0 | 0.0% | 0 | 0 | 0 | 0 | 0 | 0 | 0 | 0 | 0 | 0 | 0.0% | | | | |
| 50~59 | 40 | 1 | 2.5% | 1 | 100.0% | 0 | 0 | 0 | 1 | 1 | 0 | 0 | 0 | 0 | 0 | 0.0% | | | | |
| 60~69 | 53 | 0 | 0.0% | 0 | 0.0% | 0 | 0 | 0 | 0 | 0 | 0 | 0 | 0 | 0 | 0 | 0.0% | | | | |
| 70~79 | 45 | 0 | 0.0% | 0 | 0.0% | 0 | 0 | 0 | 0 | 0 | 0 | 0 | 0 | 0 | 0 | 0.0% | | | | |
| 80~ | 6 | 0 | 0.0% | 0 | 0.0% | 0 | 0 | 0 | 0 | 0 | 0 | 0 | 0 | 0 | 0 | 0.0% | | | | |
| 事業所 | 8 | 0 | 0.0% | 0 | 0.0% | 0 | 0 | 0 | 0 | 0 | 0 | 0 | 0 | 0 | 0 | 0.0% | | | | |
| 住民 | 284 | 4 | 1.4% | 4 | 100.0% | 0 | 0 | 0 | 3 | 3 | 0 | 3 | 0 | 1 | 0 | 0.0% | | | | |
| 合計 | 292 | 4 | 1.4% | 4 | 100.0% | 0 | 0 | 0 | 3 | 3 | 0 | 3 | 0 | 1 | 0 | 0.0% | | | | |

8 県外他

| | 一次検診結果 | | | | | | | | | | 精密検査結果 | | | | | | | | | |
|-------|--------|-------|-------|--------|-------|-------|--------------|------|------|------|--------|---|------|-----------|------|---------|-------|---|--|--|
| | 受診者数 | 要精検者数 | 要精検率 | 精検受診者数 | 精検受診率 | 子宮頸がん | がん以外の疾患(延べ数) | | | | | | 異常なし | がん疑い又は未確定 | 結果不明 | 陽性反応過剰度 | がん発見率 | | | |
| | | | | | | | AIS | CIN3 | CIN2 | CIN1 | その他 | | | | | | | 計 | | |
| | | | | | | | | | | | その他 | 計 | | | | | | | | |
| 年齢別 | 0 | 0 | 0.0% | 0 | 0.0% | 0 | 0 | 0 | 0 | 0 | 0 | 0 | 0 | 0 | 0 | 0.0% | | | | |
| 20~29 | 4 | 0 | 0.0% | 0 | 0.0% | 0 | 0 | 0 | 0 | 0 | 0 | 0 | 0 | 0 | 0 | 0.0% | | | | |
| 30~39 | 16 | 1 | 6.3% | 0 | 0.0% | 0 | 0 | 0 | 0 | 0 | 0 | 0 | 0 | 0 | 0 | 0.0% | | | | |
| 40~49 | 14 | 0 | 0.0% | 0 | 0.0% | 0 | 0 | 0 | 0 | 0 | 0 | 0 | 0 | 0 | 0 | 0.0% | | | | |
| 50~59 | 18 | 0 | 0.0% | 0 | 0.0% | 0 | 0 | 0 | 0 | 0 | 0 | 0 | 0 | 0 | 0 | 0.0% | | | | |
| 60~69 | 6 | 1 | 16.7% | 0 | 0.0% | 0 | 0 | 0 | 0 | 0 | 0 | 0 | 0 | 0 | 0 | 0.0% | | | | |
| 70~79 | 0 | 0 | 0.0% | 0 | 0.0% | 0 | 0 | 0 | 0 | 0 | 0 | 0 | 0 | 0 | 0 | 0.0% | | | | |
| 80~ | 0 | 0 | 0.0% | 0 | 0.0% | 0 | 0 | 0 | 0 | 0 | 0 | 0 | 0 | 0 | 0 | 0.0% | | | | |
| 事業所 | 58 | 2 | 3.4% | 0 | 0.0% | 0 | 0 | 0 | 0 | 0 | 0 | 0 | 0 | 0 | 0 | 0.0% | | | | |
| 住民 | 0 | 0 | 0.0% | 0 | 0.0% | 0 | 0 | 0 | 0 | 0 | 0 | 0 | 0 | 0 | 0 | 0.0% | | | | |
| 合計 | 58 | 2 | 3.4% | 0 | 0.0% | 0 | 0 | 0 | 0 | 0 | 0 | 0 | 0 | 0 | 0 | 0.0% | | | | |

2023(令和5) 年度 子宮頸がん検診 結果集計表

合 計

| 年齢別 | 一次検診結果 | | | | | | | | | | 精密検査結果 | | | | | | |
|-------|--------|-------|------|--------|-------|-------|--------------|------|------|---|--------|-----------|------|---------|-------|-------|-----|
| | 受診者数 | 要精検者数 | 要精検率 | 精検受診者数 | 精検受診率 | 子宮頸がん | がん以外の疾患(延べ数) | | | 計 | 異常なし | がん疑い又は未確定 | 結果不明 | 陽性反応過剰度 | がん発見率 | | |
| | | | | | | | AIS | CIN3 | CIN2 | | | | | | | CIN1 | その他 |
| ～19 | 0 | 0 | 0.0% | 0 | 0.0% | 0 | 0 | 0 | 0 | 0 | 0 | 0 | 0 | 0.0% | 0.00% | | |
| 20～29 | 379 | 14 | 3.7% | 9 | 64.3% | 0 | 0 | 0 | 2 | 0 | 2 | 4 | 1 | 2 | 0.0% | 0.00% | |
| 30～39 | 742 | 32 | 4.3% | 27 | 84.4% | 0 | 3 | 2 | 9 | 2 | 16 | 5 | 3 | 3 | 0.0% | 0.00% | |
| 40～49 | 1,243 | 23 | 1.9% | 15 | 65.2% | 1 | 1 | 1 | 1 | 1 | 4 | 2 | 5 | 3 | 4.3% | 0.08% | |
| 50～59 | 1,211 | 20 | 1.7% | 15 | 75.0% | 0 | 0 | 1 | 6 | 1 | 8 | 2 | 0 | 5 | 0.0% | 0.00% | |
| 60～69 | 1,404 | 13 | 0.9% | 9 | 69.2% | 0 | 2 | 1 | 2 | 0 | 5 | 2 | 0 | 2 | 0.0% | 0.00% | |
| 70～79 | 940 | 4 | 0.4% | 3 | 75.0% | 0 | 0 | 0 | 1 | 0 | 1 | 1 | 0 | 1 | 0.0% | 0.00% | |
| 80～ | 180 | 0 | 0.0% | 0 | 0.0% | 0 | 0 | 0 | 0 | 0 | 0 | 0 | 0 | 0 | 0.0% | 0.00% | |
| 事業所 | 1,487 | 30 | 2.0% | 14 | 46.7% | 0 | 0 | 1 | 2 | 1 | 4 | 2 | 4 | 4 | 0.0% | 0.00% | |
| 住民 | 4,612 | 76 | 1.6% | 64 | 84.2% | 1 | 6 | 4 | 19 | 3 | 32 | 14 | 5 | 12 | 1.3% | 0.02% | |
| 合計 | 6,099 | 106 | 1.7% | 78 | 73.6% | 1 | 6 | 5 | 21 | 4 | 36 | 16 | 9 | 16 | 0.9% | 0.02% | |

松江保健所

| 性別 | 一次検診結果 | | | | | | | | | | 精密検査結果 | | | | | | | | | |
|-------|--------|-------|-------|--------|-------|--------|--------|--------------|--------|---------|--------|------|------|------|---------|-------|--|--|--|--|
| | 受診者数 | 要精検者数 | 要精検率 | 精検受診者数 | 精検受診率 | 原発性肺がん | 転移性肺がん | がん以外の疾患(延べ数) | | | 計 | 異常なし | がん疑い | 結果不明 | 男性医師適中率 | がん発見率 | | | | |
| | | | | | | | | 活動性肺結核 | 陈旧性肺結核 | その他の肺疾患 | | | | | | | | | | |
| 男 | 860 | 70 | 8.1% | 20 | 28.6% | 0 | 1 | 0 | 0 | 10 | 0 | 10 | 5 | 2 | 1.4% | 0.12% | | | | |
| 女 | 1,292 | 98 | 7.6% | 50 | 51.0% | 0 | 0 | 2 | 18 | 1 | 22 | 23 | 3 | 0.0% | 0.00% | 0.00% | | | | |
| ～19 | 0 | 0 | 0.0% | 0 | 0.0% | 0 | 0 | 0 | 0 | 0 | 0 | 0 | 0 | 0.0% | 0.00% | 0.00% | | | | |
| 20～29 | 98 | 0 | 0.0% | 0 | 0.0% | 0 | 0 | 0 | 0 | 0 | 0 | 0 | 0 | 0.0% | 0.00% | 0.00% | | | | |
| 30～39 | 178 | 5 | 2.8% | 1 | 20.0% | 0 | 0 | 0 | 1 | 0 | 1 | 0 | 0 | 0.0% | 0.00% | 0.00% | | | | |
| 40～49 | 234 | 16 | 6.8% | 8 | 50.0% | 0 | 0 | 1 | 2 | 0 | 3 | 5 | 0 | 0.0% | 0.00% | 0.00% | | | | |
| 50～59 | 223 | 20 | 9.0% | 7 | 35.0% | 0 | 0 | 0 | 4 | 0 | 4 | 3 | 0 | 0.0% | 0.00% | 0.00% | | | | |
| 60～69 | 222 | 17 | 7.7% | 8 | 47.1% | 0 | 0 | 0 | 2 | 0 | 2 | 3 | 1 | 2 | 0.0% | 0.00% | | | | |
| 70～79 | 220 | 25 | 11.4% | 11 | 44.0% | 0 | 0 | 0 | 5 | 0 | 6 | 3 | 0 | 2 | 0.0% | 0.00% | | | | |
| 80～ | 977 | 85 | 8.7% | 35 | 41.2% | 0 | 1 | 1 | 14 | 1 | 16 | 14 | 3 | 1 | 1.2% | 0.10% | | | | |
| 事業所 | 2,152 | 168 | 7.8% | 70 | 41.7% | 0 | 1 | 2 | 28 | 1 | 32 | 28 | 4 | 5 | 0.6% | 0.05% | | | | |
| 住民 | 0 | 0 | 0.0% | 0 | 0.0% | 0 | 0 | 0 | 0 | 0 | 0 | 0 | 0 | 0 | 0.0% | 0.00% | | | | |
| 合計 | 2,152 | 168 | 7.8% | 70 | 41.7% | 0 | 1 | 2 | 28 | 1 | 32 | 28 | 4 | 5 | 0.6% | 0.05% | | | | |

雲南保健所

| 性別 | 一次検診結果 | | | | | | | | | | 精密検査結果 | | | | | | | | | |
|-------|--------|-------|------|--------|--------|--------|--------|--------------|--------|---------|--------|------|------|------|---------|-------|--|--|--|--|
| | 受診者数 | 要精検者数 | 要精検率 | 精検受診者数 | 精検受診率 | 原発性肺がん | 転移性肺がん | がん以外の疾患(延べ数) | | | 計 | 異常なし | がん疑い | 結果不明 | 男性医師適中率 | がん発見率 | | | | |
| | | | | | | | | 活動性肺結核 | 陈旧性肺結核 | その他の肺疾患 | | | | | | | | | | |
| 男 | 98 | 4 | 4.1% | 2 | 50.0% | 0 | 0 | 0 | 0 | 0 | 1 | 1 | 0 | 1 | 0.0% | 0.00% | | | | |
| 女 | 249 | 19 | 7.6% | 13 | 68.4% | 0 | 0 | 1 | 7 | 1 | 2 | 11 | 2 | 0 | 0.0% | 0.00% | | | | |
| ～19 | 0 | 0 | 0.0% | 0 | 0.0% | 0 | 0 | 0 | 0 | 0 | 0 | 0 | 0 | 0 | 0.0% | 0.00% | | | | |
| 20～29 | 0 | 0 | 0.0% | 0 | 0.0% | 0 | 0 | 0 | 0 | 0 | 0 | 0 | 0 | 0 | 0.0% | 0.00% | | | | |
| 30～39 | 0 | 0 | 0.0% | 0 | 0.0% | 0 | 0 | 0 | 0 | 0 | 0 | 0 | 0 | 0 | 0.0% | 0.00% | | | | |
| 40～49 | 0 | 0 | 0.0% | 0 | 0.0% | 0 | 0 | 0 | 0 | 0 | 0 | 0 | 0 | 0 | 0.0% | 0.00% | | | | |
| 50～59 | 1 | 0 | 0.0% | 0 | 0.0% | 0 | 0 | 0 | 0 | 0 | 0 | 0 | 0 | 0 | 0.0% | 0.00% | | | | |
| 60～69 | 3 | 0 | 0.0% | 0 | 0.0% | 0 | 0 | 0 | 0 | 0 | 0 | 0 | 0 | 0 | 0.0% | 0.00% | | | | |
| 70～79 | 44 | 1 | 2.3% | 1 | 100.0% | 0 | 0 | 0 | 1 | 0 | 1 | 0 | 0 | 0 | 0.0% | 0.00% | | | | |
| 80～ | 299 | 22 | 7.4% | 14 | 63.6% | 0 | 0 | 1 | 6 | 1 | 3 | 11 | 2 | 1 | 0.0% | 0.00% | | | | |
| 事業所 | 347 | 23 | 6.6% | 15 | 65.2% | 0 | 0 | 1 | 7 | 1 | 3 | 12 | 2 | 1 | 0.0% | 0.00% | | | | |
| 住民 | 0 | 0 | 0.0% | 0 | 0.0% | 0 | 0 | 0 | 0 | 0 | 0 | 0 | 0 | 0 | 0.0% | 0.00% | | | | |
| 合計 | 347 | 23 | 6.6% | 15 | 65.2% | 0 | 0 | 1 | 7 | 1 | 3 | 12 | 2 | 1 | 0.0% | 0.00% | | | | |

出雲保健所

| 性別 | 一次検診結果 | | | | | | | | | | 精密検査結果 | | | | | | | | | |
|-------|--------|-------|------|--------|-------|--------|--------|--------------|--------|---------|--------|---|------|------|------|----------|-------|-----|--|--|
| | 受診者数 | 要精検者数 | 要精検率 | 精検受診者数 | 精検受診率 | 原発性肺がん | 転移性肺がん | がん以外の疾患(延べ数) | | | | 計 | 異常なし | がん疑い | 結果不明 | 男性比率(途中) | がん発見率 | | | |
| | | | | | | | | 活動性肺結核 | 陈旧性肺結核 | その他の肺疾患 | 循環器疾患 | | | | | | | その他 | | |
| 男 | 828 | 37 | 4.5% | 20 | 54.1% | 0 | 1 | 0 | 1 | 7 | 1 | 0 | 9 | 9 | 0 | 1 | 2.7% | | | |
| 女 | 1,607 | 92 | 5.7% | 67 | 72.8% | 0 | 0 | 0 | 1 | 26 | 2 | 1 | 30 | 26 | 3 | 8 | 0.0% | | | |
| ～19 | 1 | 0 | 0.0% | 0 | 0.0% | 0 | 0 | 0 | 0 | 0 | 0 | 0 | 0 | 0 | 0 | 0 | 0.0% | | | |
| 20～29 | 203 | 0 | 0.0% | 0 | 0.0% | 0 | 0 | 0 | 0 | 0 | 0 | 0 | 0 | 0 | 0 | 0 | 0.0% | | | |
| 30～39 | 294 | 6 | 2.0% | 3 | 50.0% | 0 | 0 | 0 | 0 | 0 | 1 | 0 | 1 | 2 | 0 | 0 | 0.0% | | | |
| 40～49 | 333 | 12 | 3.6% | 6 | 50.0% | 0 | 0 | 0 | 0 | 2 | 0 | 1 | 3 | 3 | 0 | 0 | 0.0% | | | |
| 50～59 | 505 | 40 | 7.9% | 27 | 67.5% | 0 | 0 | 0 | 1 | 13 | 0 | 0 | 14 | 12 | 0 | 1 | 0.0% | | | |
| 60～69 | 356 | 17 | 4.8% | 14 | 82.4% | 0 | 1 | 0 | 0 | 4 | 0 | 0 | 4 | 5 | 2 | 2 | 5.9% | | | |
| 70～79 | 167 | 15 | 9.0% | 12 | 80.0% | 0 | 0 | 0 | 0 | 6 | 0 | 0 | 6 | 5 | 0 | 1 | 0.0% | | | |
| 80～ | 576 | 39 | 6.8% | 25 | 64.1% | 0 | 0 | 0 | 1 | 8 | 2 | 0 | 11 | 8 | 2 | 4 | 0.0% | | | |
| 事業所 | 2,435 | 129 | 5.3% | 87 | 67.4% | 0 | 1 | 0 | 2 | 33 | 3 | 1 | 39 | 35 | 4 | 8 | 0.8% | | | |
| 住民 | 0 | 0 | 0.0% | 0 | 0.0% | 0 | 0 | 0 | 0 | 0 | 0 | 0 | 0 | 0 | 0 | 0 | 0.0% | | | |
| 合計 | 2,435 | 129 | 5.3% | 87 | 67.4% | 0 | 1 | 0 | 2 | 33 | 3 | 1 | 39 | 35 | 4 | 8 | 0.8% | | | |

県央保健所

| 性別 | 一次検診結果 | | | | | | | | | | 精密検査結果 | | | | | | | | | |
|-------|--------|-------|------|--------|--------|--------|--------|--------------|--------|---------|--------|---|------|------|------|----------|-------|-----|--|--|
| | 受診者数 | 要精検者数 | 要精検率 | 精検受診者数 | 精検受診率 | 原発性肺がん | 転移性肺がん | がん以外の疾患(延べ数) | | | | 計 | 異常なし | がん疑い | 結果不明 | 男性比率(途中) | がん発見率 | | | |
| | | | | | | | | 活動性肺結核 | 陈旧性肺結核 | その他の肺疾患 | 循環器疾患 | | | | | | | その他 | | |
| 男 | 358 | 17 | 4.7% | 13 | 76.5% | 0 | 0 | 0 | 0 | 6 | 1 | 1 | 8 | 2 | 0 | 3 | 0.0% | | | |
| 女 | 823 | 34 | 4.1% | 14 | 41.2% | 0 | 0 | 0 | 0 | 4 | 1 | 0 | 5 | 7 | 0 | 2 | 0.0% | | | |
| ～19 | 2 | 0 | 0.0% | 0 | 0.0% | 0 | 0 | 0 | 0 | 0 | 0 | 0 | 0 | 0 | 0 | 0 | 0.0% | | | |
| 20～29 | 73 | 1 | 1.4% | 1 | 100.0% | 0 | 0 | 0 | 0 | 0 | 0 | 0 | 0 | 0 | 1 | 0 | 0.0% | | | |
| 30～39 | 96 | 0 | 0.0% | 0 | 0.0% | 0 | 0 | 0 | 0 | 0 | 0 | 0 | 0 | 0 | 0 | 0 | 0.0% | | | |
| 40～49 | 155 | 3 | 1.9% | 3 | 100.0% | 0 | 0 | 0 | 0 | 2 | 0 | 0 | 2 | 1 | 0 | 0 | 0.0% | | | |
| 50～59 | 129 | 3 | 2.3% | 2 | 66.7% | 0 | 0 | 0 | 0 | 1 | 0 | 0 | 1 | 1 | 0 | 0 | 0.0% | | | |
| 60～69 | 90 | 5 | 5.6% | 4 | 80.0% | 0 | 0 | 0 | 0 | 0 | 1 | 1 | 2 | 2 | 0 | 0 | 0.0% | | | |
| 70～79 | 109 | 3 | 2.8% | 3 | 100.0% | 0 | 0 | 0 | 0 | 2 | 0 | 0 | 2 | 0 | 0 | 1 | 0.0% | | | |
| 80～ | 527 | 36 | 6.8% | 14 | 38.9% | 0 | 0 | 0 | 0 | 5 | 1 | 0 | 6 | 5 | 0 | 3 | 0.0% | | | |
| 事業所 | 1,181 | 51 | 4.3% | 27 | 52.9% | 0 | 0 | 0 | 0 | 10 | 2 | 1 | 13 | 9 | 0 | 5 | 0.0% | | | |
| 住民 | 0 | 0 | 0.0% | 0 | 0.0% | 0 | 0 | 0 | 0 | 0 | 0 | 0 | 0 | 0 | 0 | 0 | 0.0% | | | |
| 合計 | 1,181 | 51 | 4.3% | 27 | 52.9% | 0 | 0 | 0 | 0 | 10 | 2 | 1 | 13 | 9 | 0 | 5 | 0.0% | | | |

浜田保健所

| 性別 | 一次検診結果 | | | | | | | | | | 精密検査結果 | | | | | | | | | |
|-------|--------|-------|------|--------|--------|--------|--------|--------------|--------|---------|--------|------|------|------|----------|-------|--|--|--|--|
| | 受診者数 | 要精検者数 | 要精検率 | 精検受診者数 | 精検受診率 | 原発性肺がん | 転移性肺がん | がん以外の疾患(延べ数) | | | 計 | 異常なし | がん疑い | 結果不明 | 男性比率(途中) | がん発見率 | | | | |
| | | | | | | | | 活動性肺結核 | 陈旧性肺結核 | その他の肺疾患 | | | | | | | | | | |
| 男 | 287 | 14 | 4.9% | 4 | 28.6% | 1 | 0 | 0 | 0 | 1 | 0 | 0 | 1 | 2 | 0 | 7.1% | | | | |
| 女 | 823 | 36 | 4.4% | 16 | 44.4% | 0 | 0 | 0 | 0 | 6 | 1 | 2 | 9 | 3 | 2 | 0.0% | | | | |
| ～19 | 0 | 0 | 0.0% | 0 | 0.0% | 0 | 0 | 0 | 0 | 0 | 0 | 0 | 0 | 0 | 0 | 0.0% | | | | |
| 20～29 | 157 | 0 | 0.0% | 0 | 0.0% | 0 | 0 | 0 | 0 | 0 | 0 | 0 | 0 | 0 | 0 | 0.0% | | | | |
| 30～39 | 139 | 0 | 0.0% | 0 | 0.0% | 0 | 0 | 0 | 0 | 0 | 0 | 0 | 0 | 0 | 0 | 0.0% | | | | |
| 40～49 | 134 | 2 | 1.5% | 1 | 50.0% | 0 | 0 | 0 | 0 | 0 | 0 | 0 | 0 | 1 | 0.0% | | | | | |
| 50～59 | 76 | 0 | 0.0% | 0 | 0.0% | 0 | 0 | 0 | 0 | 0 | 0 | 0 | 0 | 0 | 0.0% | | | | | |
| 60～69 | 55 | 1 | 1.8% | 1 | 100.0% | 0 | 0 | 0 | 0 | 1 | 0 | 0 | 1 | 0 | 0.0% | | | | | |
| 70～79 | 75 | 3 | 4.0% | 1 | 33.3% | 0 | 0 | 0 | 0 | 0 | 0 | 0 | 0 | 1 | 0.0% | | | | | |
| 80～ | 474 | 44 | 9.3% | 17 | 38.6% | 1 | 0 | 0 | 0 | 6 | 1 | 2 | 9 | 4 | 2 | 2.3% | | | | |
| 事業所 | 1,110 | 50 | 4.5% | 20 | 40.0% | 1 | 0 | 0 | 0 | 7 | 1 | 2 | 10 | 5 | 2 | 2.0% | | | | |
| 住民 | 0 | 0 | 0.0% | 0 | 0.0% | 0 | 0 | 0 | 0 | 0 | 0 | 0 | 0 | 0 | 0 | 0.0% | | | | |
| 合計 | 1,110 | 50 | 4.5% | 20 | 40.0% | 1 | 0 | 0 | 0 | 7 | 1 | 2 | 10 | 5 | 2 | 2.0% | | | | |

益田保健所

| 性別 | 一次検診結果 | | | | | | | | | | 精密検査結果 | | | | | | | | | |
|-------|--------|-------|------|--------|--------|--------|--------|--------------|--------|---------|--------|------|------|------|----------|-------|--|--|--|--|
| | 受診者数 | 要精検者数 | 要精検率 | 精検受診者数 | 精検受診率 | 原発性肺がん | 転移性肺がん | がん以外の疾患(延べ数) | | | 計 | 異常なし | がん疑い | 結果不明 | 男性比率(途中) | がん発見率 | | | | |
| | | | | | | | | 活動性肺結核 | 陈旧性肺結核 | その他の肺疾患 | | | | | | | | | | |
| 男 | 1,793 | 48 | 2.7% | 26 | 54.2% | 0 | 0 | 0 | 0 | 15 | 0 | 0 | 16 | 4 | 2 | 0.0% | | | | |
| 女 | 2,719 | 67 | 2.5% | 44 | 65.7% | 0 | 0 | 0 | 0 | 27 | 0 | 0 | 31 | 9 | 2 | 0.0% | | | | |
| ～19 | 1 | 0 | 0.0% | 0 | 0.0% | 0 | 0 | 0 | 0 | 0 | 0 | 0 | 0 | 0 | 0 | 0.0% | | | | |
| 20～29 | 20 | 0 | 0.0% | 0 | 0.0% | 0 | 0 | 0 | 0 | 0 | 0 | 0 | 0 | 0 | 0 | 0.0% | | | | |
| 30～39 | 49 | 1 | 2.0% | 0 | 0.0% | 0 | 0 | 0 | 0 | 0 | 0 | 0 | 0 | 0 | 0 | 0.0% | | | | |
| 40～49 | 42 | 1 | 2.4% | 1 | 100.0% | 0 | 0 | 0 | 0 | 0 | 0 | 0 | 0 | 1 | 0 | 0.0% | | | | |
| 50～59 | 39 | 0 | 0.0% | 0 | 0.0% | 0 | 0 | 0 | 0 | 0 | 0 | 0 | 0 | 0 | 0 | 0.0% | | | | |
| 60～69 | 493 | 11 | 2.2% | 9 | 81.8% | 0 | 0 | 0 | 0 | 7 | 0 | 0 | 7 | 1 | 0 | 0.0% | | | | |
| 70～79 | 2,125 | 44 | 2.1% | 27 | 61.4% | 0 | 0 | 0 | 0 | 17 | 0 | 0 | 18 | 5 | 4 | 0.0% | | | | |
| 80～ | 1,743 | 58 | 3.3% | 33 | 56.9% | 0 | 0 | 0 | 0 | 18 | 0 | 0 | 22 | 6 | 2 | 0.0% | | | | |
| 事業所 | 657 | 30 | 4.6% | 9 | 30.0% | 0 | 0 | 0 | 0 | 5 | 0 | 0 | 5 | 1 | 0 | 0.0% | | | | |
| 住民 | 3,855 | 85 | 2.2% | 61 | 71.8% | 0 | 0 | 0 | 0 | 37 | 0 | 0 | 42 | 12 | 6 | 0.0% | | | | |
| 合計 | 4,512 | 115 | 2.5% | 70 | 60.9% | 0 | 0 | 0 | 0 | 42 | 0 | 0 | 47 | 13 | 6 | 0.0% | | | | |

隠岐保健所

| 性別 | 一次検診結果 | | | | | | | | | | 精密検査結果 | | | | | | | | | |
|-------|--------|-------|-------|--------|--------|--------|--------|--------------|--------|---------|--------|------|------|------|----------|-------|-------|--|--|--|
| | 受診者数 | 要精検者数 | 要精検率 | 精検受診者数 | 精検受診率 | 原発性肺がん | 転移性肺がん | がん以外の疾患(延べ数) | | | 計 | 異常なし | がん疑い | 結果不明 | 男性比率(途中) | がん発見率 | | | | |
| | | | | | | | | 活動性肺結核 | 陈旧性肺結核 | その他の肺疾患 | | | | | | | | | | |
| 男 | 77 | 9 | 11.7% | 6 | 66.7% | 1 | 0 | 0 | 0 | 0 | 1 | 0 | 1 | 1 | 11.1% | 1.30% | | | | |
| 女 | 229 | 12 | 5.2% | 9 | 75.0% | 0 | 0 | 1 | 1 | 2 | 0 | 0 | 2 | 0 | 0.0% | 0.00% | | | | |
| ～19 | 0 | 0 | 0.0% | 0 | 0.0% | 0 | 0 | 0 | 0 | 0 | 0 | 0 | 0 | 0 | 0.0% | 0.00% | | | | |
| 20～29 | 1 | 0 | 0.0% | 0 | 0.0% | 0 | 0 | 0 | 0 | 0 | 0 | 0 | 0 | 0 | 0.0% | 0.00% | | | | |
| 30～39 | 1 | 0 | 0.0% | 0 | 0.0% | 0 | 0 | 0 | 0 | 0 | 0 | 0 | 0 | 0 | 0.0% | 0.00% | | | | |
| 40～49 | 4 | 0 | 0.0% | 0 | 0.0% | 0 | 0 | 0 | 0 | 0 | 0 | 0 | 0 | 0 | 0.0% | 0.00% | | | | |
| 50～59 | 3 | 0 | 0.0% | 0 | 0.0% | 0 | 0 | 0 | 0 | 0 | 0 | 0 | 0 | 0 | 0.0% | 0.00% | | | | |
| 60～69 | 11 | 0 | 0.0% | 0 | 0.0% | 0 | 0 | 0 | 0 | 0 | 0 | 0 | 0 | 0 | 0.0% | 0.00% | | | | |
| 70～79 | 48 | 2 | 4.2% | 2 | 100.0% | 1 | 0 | 0 | 0 | 0 | 0 | 0 | 1 | 0 | 50.0% | 2.08% | | | | |
| 80～ | 238 | 19 | 8.0% | 13 | 68.4% | 0 | 0 | 1 | 1 | 3 | 0 | 0 | 4 | 1 | 3 | 0.0% | 0.00% | | | |
| 事業所 | 306 | 21 | 6.9% | 15 | 71.4% | 1 | 0 | 1 | 1 | 3 | 0 | 0 | 5 | 1 | 3 | 4.8% | 0.33% | | | |
| 住民 | 0 | 0 | 0.0% | 0 | 0.0% | 0 | 0 | 0 | 0 | 0 | 0 | 0 | 0 | 0 | 0.0% | 0.00% | | | | |
| 合計 | 306 | 21 | 6.9% | 15 | 71.4% | 1 | 0 | 1 | 1 | 3 | 0 | 0 | 5 | 1 | 3 | 4.8% | 0.33% | | | |

県外 他

| 性別 | 一次検診結果 | | | | | | | | | | 精密検査結果 | | | | | | | | | |
|-------|--------|-------|-------|--------|-------|--------|--------|--------------|--------|---------|--------|------|------|------|----------|-------|--|--|--|--|
| | 受診者数 | 要精検者数 | 要精検率 | 精検受診者数 | 精検受診率 | 原発性肺がん | 転移性肺がん | がん以外の疾患(延べ数) | | | 計 | 異常なし | がん疑い | 結果不明 | 男性比率(途中) | がん発見率 | | | | |
| | | | | | | | | 活動性肺結核 | 陈旧性肺結核 | その他の肺疾患 | | | | | | | | | | |
| 男 | 11 | 2 | 18.2% | 0 | 0.0% | 0 | 0 | 0 | 0 | 0 | 0 | 0 | 0 | 0 | 0.0% | 0.00% | | | | |
| 女 | 47 | 4 | 8.5% | 1 | 25.0% | 0 | 0 | 0 | 0 | 0 | 0 | 0 | 1 | 0 | 0.0% | 0.00% | | | | |
| ～19 | 0 | 0 | 0.0% | 0 | 0.0% | 0 | 0 | 0 | 0 | 0 | 0 | 0 | 0 | 0 | 0.0% | 0.00% | | | | |
| 20～29 | 0 | 0 | 0.0% | 0 | 0.0% | 0 | 0 | 0 | 0 | 0 | 0 | 0 | 0 | 0 | 0.0% | 0.00% | | | | |
| 30～39 | 0 | 0 | 0.0% | 0 | 0.0% | 0 | 0 | 0 | 0 | 0 | 0 | 0 | 0 | 0 | 0.0% | 0.00% | | | | |
| 40～49 | 0 | 0 | 0.0% | 0 | 0.0% | 0 | 0 | 0 | 0 | 0 | 0 | 0 | 0 | 0 | 0.0% | 0.00% | | | | |
| 50～59 | 0 | 0 | 0.0% | 0 | 0.0% | 0 | 0 | 0 | 0 | 0 | 0 | 0 | 0 | 0 | 0.0% | 0.00% | | | | |
| 60～69 | 1 | 0 | 0.0% | 0 | 0.0% | 0 | 0 | 0 | 0 | 0 | 0 | 0 | 0 | 0 | 0.0% | 0.00% | | | | |
| 70～79 | 4 | 0 | 0.0% | 0 | 0.0% | 0 | 0 | 0 | 0 | 0 | 0 | 0 | 0 | 0 | 0.0% | 0.00% | | | | |
| 80～ | 53 | 6 | 11.3% | 1 | 16.7% | 0 | 0 | 0 | 0 | 0 | 0 | 0 | 1 | 0 | 0.0% | 0.00% | | | | |
| 事業所 | 58 | 6 | 10.3% | 1 | 16.7% | 0 | 0 | 0 | 0 | 0 | 0 | 0 | 1 | 0 | 0.0% | 0.00% | | | | |
| 住民 | 0 | 0 | 0.0% | 0 | 0.0% | 0 | 0 | 0 | 0 | 0 | 0 | 0 | 0 | 0 | 0.0% | 0.00% | | | | |
| 合計 | 58 | 6 | 10.3% | 1 | 16.7% | 0 | 0 | 0 | 0 | 0 | 0 | 0 | 1 | 0 | 0.0% | 0.00% | | | | |

2023(令和5) 年度 結核検診 結果集計表

合 計

| 性別 | 一次検診結果 | | | | | 精密検査結果 | | | | | | | | | | | | | |
|-------|--------|-------|------|--------|--------|--------|--------|--------|-------|---------|--------------|-------|-----|-----|------|------|------|---------|-------|
| | 受診者数 | 要精検者数 | 要精検率 | 精検受診者数 | 精検受診率 | 原発性肺がん | 転移性肺がん | 活動性肺結核 | 慢性肺結核 | その他の肺疾患 | がん以外の疾患(延べ数) | 循環器疾患 | その他 | 計 | 異常なし | がん疑い | 結果不明 | 陽性反応濃中数 | がん発見率 |
| 男 | 4,312 | 201 | 4.7% | 91 | 45.3% | 2 | 2 | 0 | 2 | 39 | 2 | 3 | 2 | 46 | 24 | 8 | 9 | 2.0% | 0.09% |
| 女 | 7,789 | 362 | 4.6% | 214 | 59.1% | 0 | 0 | 0 | 9 | 89 | 6 | 8 | 6 | 112 | 74 | 9 | 19 | 0.0% | 0.00% |
| ～19 | 4 | 0 | 0.0% | 0 | 0.0% | 0 | 0 | 0 | 0 | 0 | 0 | 0 | 0 | 0 | 0 | 0 | 0 | 0.0% | 0.00% |
| 20～29 | 552 | 1 | 0.2% | 1 | 100.0% | 0 | 0 | 0 | 0 | 0 | 0 | 0 | 0 | 0 | 0 | 0 | 1 | 0.0% | 0.00% |
| 30～39 | 757 | 12 | 1.6% | 4 | 33.3% | 0 | 0 | 0 | 0 | 1 | 1 | 1 | 0 | 2 | 2 | 0 | 0 | 0.0% | 0.00% |
| 40～49 | 902 | 34 | 3.8% | 19 | 55.9% | 0 | 0 | 0 | 1 | 6 | 0 | 0 | 1 | 8 | 10 | 0 | 1 | 0.0% | 0.00% |
| 50～59 | 976 | 63 | 6.5% | 36 | 57.1% | 0 | 0 | 0 | 1 | 18 | 0 | 0 | 0 | 19 | 16 | 0 | 1 | 0.0% | 0.00% |
| 60～69 | 1,231 | 51 | 4.1% | 36 | 70.6% | 0 | 1 | 0 | 0 | 14 | 1 | 1 | 1 | 16 | 11 | 3 | 5 | 2.0% | 0.08% |
| 70～79 | 2,792 | 93 | 3.3% | 57 | 61.3% | 1 | 0 | 0 | 1 | 31 | 0 | 0 | 1 | 33 | 15 | 4 | 4 | 1.1% | 0.04% |
| 80～ | 4,887 | 309 | 6.3% | 152 | 49.2% | 1 | 1 | 0 | 8 | 58 | 9 | 5 | 5 | 80 | 44 | 10 | 16 | 0.6% | 0.04% |
| 事業所 | 8,246 | 478 | 5.8% | 244 | 51.0% | 2 | 2 | 0 | 6 | 91 | 11 | 8 | 8 | 116 | 86 | 11 | 27 | 0.8% | 0.05% |
| 住民 | 3,855 | 85 | 2.2% | 61 | 71.8% | 0 | 0 | 0 | 5 | 37 | 0 | 0 | 0 | 42 | 12 | 6 | 1 | 0.0% | 0.00% |
| 合計 | 12,101 | 563 | 4.7% | 305 | 54.2% | 2 | 2 | 0 | 11 | 128 | 11 | 8 | 8 | 158 | 98 | 17 | 28 | 0.7% | 0.03% |

松江保健所

| 性別 | 一次検診結果 | | | | | | | | | | 精密検査結果 | | | | | | | | | |
|-------|--------|-------|------|--------|-------|--------|--------|--------------|--------|---------|--------|------|------|------|---------|-------|-------|-----|--|--|
| | 受診者数 | 要精検者数 | 要精検率 | 精検受診者数 | 精検受診率 | 原発性肺がん | 転移性肺がん | がん以外の疾患(延べ数) | | | 計 | 異常なし | がん疑い | 結果不明 | 男性仮応申中者 | がん発見率 | | | | |
| | | | | | | | | 活動性肺結核 | 陈旧性肺結核 | その他の肺疾患 | | | | | | | 循環器疾患 | その他 | | |
| 男 | 3,859 | 236 | 6.1% | 185 | 78.4% | 0 | 0 | 0 | 3 | 101 | 2 | 3 | 109 | 62 | 8 | 0.0% | | | | |
| 女 | 5,135 | 336 | 6.5% | 306 | 91.1% | 1 | 0 | 1 | 3 | 126 | 4 | 6 | 140 | 141 | 9 | 0.3% | | | | |
| ～19 | 26 | 0 | 0.0% | 0 | 0.0% | 0 | 0 | 0 | 0 | 0 | 0 | 0 | 0 | 0 | 0 | 0.0% | | | | |
| 20～29 | 365 | 2 | 0.5% | 0 | 0.0% | 0 | 0 | 0 | 0 | 0 | 0 | 0 | 0 | 0 | 0 | 0.0% | | | | |
| 30～39 | 429 | 3 | 0.7% | 1 | 33.3% | 0 | 0 | 0 | 0 | 0 | 0 | 0 | 0 | 1 | 0 | 0.0% | | | | |
| 40～49 | 796 | 23 | 2.9% | 16 | 69.6% | 0 | 0 | 0 | 1 | 1 | 0 | 1 | 2 | 14 | 0 | 0.0% | | | | |
| 50～59 | 897 | 44 | 4.9% | 30 | 68.2% | 0 | 0 | 0 | 1 | 11 | 0 | 1 | 13 | 16 | 0 | 0.0% | | | | |
| 60～69 | 1,420 | 88 | 6.2% | 81 | 92.0% | 0 | 0 | 0 | 0 | 37 | 2 | 0 | 39 | 36 | 3 | 0.0% | | | | |
| 70～79 | 3,236 | 240 | 7.4% | 213 | 88.8% | 0 | 0 | 0 | 2 | 100 | 1 | 3 | 106 | 86 | 11 | 0.0% | | | | |
| 80～ | 1,825 | 172 | 9.4% | 150 | 87.2% | 1 | 0 | 1 | 3 | 78 | 3 | 4 | 89 | 50 | 3 | 0.6% | | | | |
| 事業所 | 1,978 | 31 | 1.6% | 13 | 41.9% | 0 | 0 | 0 | 1 | 4 | 0 | 0 | 5 | 7 | 1 | 0.0% | | | | |
| 住民 | 7,016 | 541 | 7.7% | 478 | 88.4% | 1 | 0 | 1 | 5 | 223 | 6 | 9 | 244 | 196 | 16 | 0.2% | | | | |
| 合計 | 8,994 | 572 | 6.4% | 491 | 85.8% | 1 | 0 | 1 | 6 | 227 | 6 | 9 | 249 | 203 | 17 | 0.2% | | | | |

雲南保健所

| 性別 | 一次検診結果 | | | | | | | | | | 精密検査結果 | | | | | | | | | |
|-------|--------|-------|------|--------|--------|--------|--------|--------------|--------|---------|--------|------|------|------|---------|-------|-------|-----|--|--|
| | 受診者数 | 要精検者数 | 要精検率 | 精検受診者数 | 精検受診率 | 原発性肺がん | 転移性肺がん | がん以外の疾患(延べ数) | | | 計 | 異常なし | がん疑い | 結果不明 | 男性仮応申中者 | がん発見率 | | | | |
| | | | | | | | | 活動性肺結核 | 陈旧性肺結核 | その他の肺疾患 | | | | | | | 循環器疾患 | その他 | | |
| 男 | 862 | 56 | 6.5% | 47 | 83.9% | 0 | 0 | 0 | 2 | 20 | 0 | 1 | 23 | 18 | 1 | 5 | 0.0% | | | |
| 女 | 1,216 | 62 | 5.1% | 55 | 88.7% | 0 | 0 | 0 | 0 | 25 | 0 | 1 | 26 | 25 | 0 | 4 | 0.0% | | | |
| ～19 | 0 | 0 | 0.0% | 0 | 0.0% | 0 | 0 | 0 | 0 | 0 | 0 | 0 | 0 | 0 | 0 | 0 | 0.0% | | | |
| 20～29 | 19 | 0 | 0.0% | 0 | 0.0% | 0 | 0 | 0 | 0 | 0 | 0 | 0 | 0 | 0 | 0 | 0 | 0.0% | | | |
| 30～39 | 21 | 0 | 0.0% | 0 | 0.0% | 0 | 0 | 0 | 0 | 0 | 0 | 0 | 0 | 0 | 0 | 0 | 0.0% | | | |
| 40～49 | 54 | 2 | 3.7% | 2 | 100.0% | 0 | 0 | 0 | 0 | 0 | 0 | 0 | 0 | 2 | 0 | 0 | 0.0% | | | |
| 50～59 | 65 | 4 | 6.2% | 3 | 75.0% | 0 | 0 | 0 | 0 | 0 | 0 | 0 | 0 | 2 | 0 | 1 | 0.0% | | | |
| 60～69 | 314 | 16 | 5.1% | 13 | 81.3% | 0 | 0 | 0 | 0 | 3 | 0 | 0 | 3 | 10 | 0 | 0 | 0.0% | | | |
| 70～79 | 984 | 53 | 5.4% | 47 | 88.7% | 0 | 0 | 0 | 0 | 24 | 0 | 1 | 25 | 15 | 1 | 6 | 0.0% | | | |
| 80～ | 621 | 43 | 6.9% | 37 | 86.0% | 0 | 0 | 0 | 2 | 18 | 0 | 1 | 21 | 14 | 0 | 2 | 0.0% | | | |
| 事業所 | 68 | 0 | 0.0% | 0 | 0.0% | 0 | 0 | 0 | 0 | 0 | 0 | 0 | 0 | 0 | 0 | 0 | 0.0% | | | |
| 住民 | 2,010 | 118 | 5.9% | 102 | 86.4% | 0 | 0 | 0 | 2 | 45 | 0 | 2 | 49 | 43 | 1 | 9 | 0.0% | | | |
| 合計 | 2,078 | 118 | 5.7% | 102 | 86.4% | 0 | 0 | 0 | 2 | 45 | 0 | 2 | 49 | 43 | 1 | 9 | 0.0% | | | |

出雲保健所

| 性別 | 一次検診結果 | | | | | | | | | | 精密検査結果 | | | | | | | | | |
|-------|--------|-------|------|--------|--------|--------|--------|--------------|--------|---------|--------|----|------|------|------|--------|-------|-----|--|--|
| | 受診者数 | 要精検者数 | 要精検率 | 精検受診者数 | 精検受診率 | 原発性肺がん | 転移性肺がん | がん以外の疾患(延べ数) | | | | 計 | 異常なし | がん疑い | 結果不明 | 男性仮応途中 | がん発見率 | | | |
| | | | | | | | | 活動性肺結核 | 陈旧性肺結核 | その他の肺疾患 | 循環器疾患 | | | | | | | その他 | | |
| 男 | 1,602 | 125 | 7.8% | 115 | 92.0% | 2 | 0 | 0 | 1 | 43 | 0 | 3 | 47 | 52 | 8 | 6 | 1.6% | | | |
| 女 | 2,428 | 193 | 7.9% | 174 | 90.2% | 0 | 1 | 0 | 2 | 54 | 1 | 7 | 64 | 93 | 8 | 8 | 0.5% | | | |
| ～19 | 0 | 0 | 0.0% | 0 | 0.0% | 0 | 0 | 0 | 0 | 0 | 0 | 0 | 0 | 0 | 0 | 0 | 0.0% | | | |
| 20～29 | 61 | 0 | 0.0% | 0 | 0.0% | 0 | 0 | 0 | 0 | 0 | 0 | 0 | 0 | 0 | 0 | 0 | 0.0% | | | |
| 30～39 | 45 | 0 | 0.0% | 0 | 0.0% | 0 | 0 | 0 | 0 | 0 | 0 | 0 | 0 | 0 | 0 | 0 | 0.0% | | | |
| 40～49 | 105 | 5 | 4.8% | 5 | 100.0% | 0 | 0 | 0 | 0 | 4 | 0 | 4 | 4 | 1 | 0 | 0 | 0.0% | | | |
| 50～59 | 152 | 12 | 7.9% | 10 | 83.3% | 0 | 0 | 0 | 0 | 2 | 0 | 1 | 3 | 5 | 1 | 1 | 0.0% | | | |
| 60～69 | 612 | 43 | 7.0% | 39 | 90.7% | 0 | 0 | 0 | 0 | 15 | 0 | 2 | 17 | 19 | 2 | 1 | 0.0% | | | |
| 70～79 | 2,001 | 156 | 7.8% | 144 | 92.3% | 0 | 1 | 0 | 1 | 43 | 1 | 4 | 49 | 79 | 9 | 6 | 0.6% | | | |
| 80～ | 1,054 | 102 | 9.7% | 91 | 89.2% | 2 | 0 | 0 | 2 | 33 | 0 | 3 | 38 | 41 | 4 | 6 | 2.0% | | | |
| 事業所 | 230 | 1 | 0.4% | 1 | 100.0% | 0 | 0 | 0 | 0 | 1 | 0 | 0 | 1 | 0 | 0 | 0 | 0.0% | | | |
| 住民 | 3,800 | 317 | 8.3% | 288 | 90.9% | 2 | 1 | 0 | 3 | 96 | 1 | 10 | 110 | 145 | 16 | 14 | 0.9% | | | |
| 合計 | 4,030 | 318 | 7.9% | 289 | 90.9% | 2 | 1 | 0 | 3 | 97 | 1 | 10 | 111 | 145 | 16 | 14 | 0.9% | | | |

県央保健所

| 性別 | 一次検診結果 | | | | | | | | | | 精密検査結果 | | | | | | | | | |
|-------|--------|-------|------|--------|-------|--------|--------|--------------|--------|---------|--------|---|------|------|------|--------|-------|-----|--|--|
| | 受診者数 | 要精検者数 | 要精検率 | 精検受診者数 | 精検受診率 | 原発性肺がん | 転移性肺がん | がん以外の疾患(延べ数) | | | | 計 | 異常なし | がん疑い | 結果不明 | 男性仮応途中 | がん発見率 | | | |
| | | | | | | | | 活動性肺結核 | 陈旧性肺結核 | その他の肺疾患 | 循環器疾患 | | | | | | | その他 | | |
| 男 | 2,989 | 166 | 5.6% | 146 | 88.0% | 0 | 1 | 0 | 1 | 65 | 2 | 4 | 72 | 59 | 6 | 8 | 0.6% | | | |
| 女 | 4,233 | 180 | 4.3% | 157 | 87.2% | 1 | 0 | 0 | 3 | 82 | 3 | 2 | 90 | 58 | 3 | 5 | 0.6% | | | |
| ～19 | 1 | 0 | 0.0% | 0 | 0.0% | 0 | 0 | 0 | 0 | 0 | 0 | 0 | 0 | 0 | 0 | 0 | 0.0% | | | |
| 20～29 | 14 | 0 | 0.0% | 0 | 0.0% | 0 | 0 | 0 | 0 | 0 | 0 | 0 | 0 | 0 | 0 | 0 | 0.0% | | | |
| 30～39 | 15 | 0 | 0.0% | 0 | 0.0% | 0 | 0 | 0 | 0 | 0 | 0 | 0 | 0 | 0 | 0 | 0 | 0.0% | | | |
| 40～49 | 236 | 10 | 4.2% | 8 | 80.0% | 0 | 0 | 0 | 0 | 4 | 0 | 4 | 4 | 4 | 0 | 0 | 0.0% | | | |
| 50～59 | 321 | 11 | 3.4% | 9 | 81.8% | 0 | 0 | 0 | 0 | 5 | 0 | 5 | 5 | 4 | 0 | 0 | 0.0% | | | |
| 60～69 | 1,162 | 45 | 3.9% | 41 | 91.1% | 0 | 0 | 0 | 0 | 13 | 0 | 3 | 16 | 20 | 2 | 3 | 0.0% | | | |
| 70～79 | 3,064 | 125 | 4.1% | 111 | 88.8% | 0 | 1 | 0 | 1 | 51 | 0 | 0 | 52 | 49 | 3 | 6 | 0.8% | | | |
| 80～ | 2,409 | 155 | 6.4% | 134 | 86.5% | 1 | 0 | 0 | 3 | 74 | 5 | 3 | 85 | 40 | 4 | 4 | 0.6% | | | |
| 事業所 | 175 | 12 | 6.9% | 10 | 83.3% | 0 | 0 | 0 | 0 | 7 | 0 | 1 | 8 | 2 | 0 | 0 | 0.0% | | | |
| 住民 | 7,047 | 334 | 4.7% | 293 | 87.7% | 1 | 1 | 0 | 4 | 140 | 5 | 5 | 154 | 115 | 9 | 13 | 0.6% | | | |
| 合計 | 7,222 | 346 | 4.8% | 303 | 87.6% | 1 | 1 | 0 | 4 | 147 | 5 | 6 | 162 | 117 | 9 | 13 | 0.6% | | | |

浜田保健所

| 性別 | 一次検診結果 | | | | | | | | | | 精密検査結果 | | | | | | | | | |
|-------|--------|-------|------|--------|--------|--------|--------|--------|--------|--------|--------|--------------|-----|-----|----|------|------|-------|---------|-------|
| | 受診者数 | 要精検者数 | 要精検率 | 精検受診者数 | 精検受診率 | 原発性肺がん | 転移性肺がん | 活動性肺結核 | | | 既往性肺結核 | がん以外の疾患(延べ数) | | | 計 | 異常なし | がん疑い | 結果不明 | 男性応診者中値 | がん発見率 |
| | | | | | | | | 活動性肺結核 | 転移性肺がん | 原発性肺がん | | 肺結核 | 肺結核 | 肺結核 | | | | | | |
| 男 | 2,068 | 92 | 4.4% | 75 | 81.5% | 0 | 0 | 0 | 0 | 2 | 27 | 0 | 29 | 41 | 3 | 2 | 0.0% | 0.00% | | |
| 女 | 2,937 | 110 | 3.7% | 94 | 85.5% | 0 | 0 | 0 | 0 | 0 | 27 | 0 | 30 | 48 | 10 | 6 | 0.0% | 0.00% | | |
| ～19 | 5 | 0 | 0.0% | 0 | 0.0% | 0 | 0 | 0 | 0 | 0 | 0 | 0 | 0 | 0 | 0 | 0 | 0.0% | 0.00% | | |
| 20～29 | 136 | 1 | 0.7% | 1 | 100.0% | 0 | 0 | 0 | 0 | 0 | 1 | 0 | 1 | 0 | 0 | 0 | 0.0% | 0.00% | | |
| 30～39 | 198 | 4 | 2.0% | 3 | 75.0% | 0 | 0 | 0 | 0 | 0 | 0 | 1 | 1 | 2 | 0 | 0 | 0.0% | 0.00% | | |
| 40～49 | 288 | 9 | 3.1% | 6 | 66.7% | 0 | 0 | 0 | 0 | 0 | 3 | 0 | 3 | 2 | 0 | 1 | 0.0% | 0.00% | | |
| 50～59 | 311 | 9 | 2.9% | 8 | 88.9% | 0 | 0 | 0 | 0 | 0 | 0 | 0 | 0 | 8 | 0 | 0 | 0.0% | 0.00% | | |
| 60～69 | 881 | 31 | 3.5% | 29 | 93.5% | 0 | 0 | 0 | 0 | 0 | 8 | 0 | 8 | 17 | 1 | 3 | 0.0% | 0.00% | | |
| 70～79 | 1,982 | 79 | 4.0% | 68 | 86.1% | 0 | 0 | 0 | 0 | 2 | 24 | 0 | 26 | 32 | 7 | 3 | 0.0% | 0.00% | | |
| 80～ | 1,204 | 69 | 5.7% | 54 | 78.3% | 0 | 0 | 0 | 0 | 0 | 18 | 0 | 20 | 28 | 5 | 1 | 0.0% | 0.00% | | |
| 事業所 | 995 | 35 | 3.5% | 31 | 88.6% | 0 | 0 | 0 | 0 | 0 | 11 | 0 | 12 | 17 | 1 | 1 | 0.0% | 0.00% | | |
| 住民 | 4,010 | 167 | 4.2% | 138 | 82.6% | 0 | 0 | 0 | 0 | 2 | 43 | 0 | 47 | 72 | 12 | 7 | 0.0% | 0.00% | | |
| 合計 | 5,005 | 202 | 4.0% | 169 | 83.7% | 0 | 0 | 0 | 0 | 2 | 54 | 0 | 59 | 89 | 13 | 8 | 0.0% | 0.00% | | |

益田保健所

| 性別 | 一次検診結果 | | | | | | | | | | 精密検査結果 | | | | | | | | | |
|-------|--------|-------|------|--------|--------|--------|--------|--------|--------|--------|--------|--------------|-----|-----|---|------|------|-------|---------|-------|
| | 受診者数 | 要精検者数 | 要精検率 | 精検受診者数 | 精検受診率 | 原発性肺がん | 転移性肺がん | 活動性肺結核 | | | 既往性肺結核 | がん以外の疾患(延べ数) | | | 計 | 異常なし | がん疑い | 結果不明 | 男性応診者中値 | がん発見率 |
| | | | | | | | | 活動性肺結核 | 転移性肺がん | 原発性肺がん | | 肺結核 | 肺結核 | 肺結核 | | | | | | |
| 男 | 865 | 40 | 4.6% | 35 | 87.5% | 0 | 1 | 0 | 0 | 0 | 14 | 2 | 17 | 11 | 3 | 3 | 2.5% | 0.12% | | |
| 女 | 1,118 | 40 | 3.6% | 37 | 92.5% | 0 | 0 | 0 | 0 | 1 | 20 | 0 | 22 | 11 | 0 | 4 | 0.0% | 0.00% | | |
| ～19 | 1 | 0 | 0.0% | 0 | 0.0% | 0 | 0 | 0 | 0 | 0 | 0 | 0 | 0 | 0 | 0 | 0 | 0.0% | 0.00% | | |
| 20～29 | 33 | 2 | 6.1% | 2 | 100.0% | 0 | 0 | 0 | 0 | 0 | 0 | 0 | 0 | 2 | 0 | 0 | 0.0% | 0.00% | | |
| 30～39 | 45 | 0 | 0.0% | 0 | 0.0% | 0 | 0 | 0 | 0 | 0 | 0 | 0 | 0 | 0 | 0 | 0 | 0.0% | 0.00% | | |
| 40～49 | 99 | 2 | 2.0% | 1 | 50.0% | 0 | 0 | 0 | 0 | 0 | 0 | 0 | 0 | 1 | 0 | 0 | 0.0% | 0.00% | | |
| 50～59 | 116 | 3 | 2.6% | 3 | 100.0% | 0 | 0 | 0 | 0 | 0 | 3 | 0 | 3 | 0 | 0 | 0 | 0.0% | 0.00% | | |
| 60～69 | 294 | 13 | 4.4% | 11 | 84.6% | 0 | 0 | 0 | 0 | 0 | 5 | 0 | 5 | 5 | 0 | 1 | 0.0% | 0.00% | | |
| 70～79 | 780 | 25 | 3.2% | 22 | 88.0% | 0 | 1 | 0 | 0 | 1 | 11 | 1 | 14 | 3 | 2 | 2 | 4.0% | 0.13% | | |
| 80～ | 615 | 35 | 5.7% | 33 | 94.3% | 0 | 0 | 0 | 0 | 0 | 15 | 1 | 17 | 11 | 1 | 4 | 0.0% | 0.00% | | |
| 事業所 | 118 | 1 | 0.8% | 1 | 100.0% | 0 | 0 | 0 | 0 | 0 | 0 | 0 | 0 | 1 | 0 | 0 | 0.0% | 0.00% | | |
| 住民 | 1,865 | 79 | 4.2% | 71 | 89.9% | 0 | 1 | 0 | 0 | 1 | 34 | 2 | 39 | 21 | 3 | 7 | 1.3% | 0.05% | | |
| 合計 | 1,983 | 80 | 4.0% | 72 | 90.0% | 0 | 1 | 0 | 0 | 1 | 34 | 2 | 39 | 22 | 3 | 7 | 1.3% | 0.05% | | |

隠岐保健所

| 性別 | 一次検診結果 | | | | | | | | | | 精密検査結果 | | | | | | | | | |
|-------|--------|-------|------|--------|--------|--------|--------|--------------|--------|---------|--------|------|------|------|--------|-------|--|--|--|--|
| | 受診者数 | 要精検者数 | 要精検率 | 精検受診者数 | 精検受診率 | 原発性肺がん | 転移性肺がん | がん以外の疾患(延べ数) | | | 計 | 異常なし | がん疑い | 結果不明 | 男性仮応途中 | がん発見率 | | | | |
| | | | | | | | | 活動性肺結核 | 陈旧性肺結核 | その他の肺疾患 | | | | | | | | | | |
| 男 | 977 | 36 | 3.7% | 29 | 80.6% | 0 | 0 | 0 | 0 | 14 | 4 | 18 | 8 | 2 | 1 | 0.00% | | | | |
| 女 | 1,288 | 52 | 4.0% | 48 | 92.3% | 0 | 0 | 0 | 1 | 22 | 2 | 26 | 18 | 3 | 1 | 0.00% | | | | |
| ～19 | 1 | 0 | 0.0% | 0 | 0.0% | 0 | 0 | 0 | 0 | 0 | 0 | 0 | 0 | 0 | 0 | 0.00% | | | | |
| 20～29 | 9 | 0 | 0.0% | 0 | 0.0% | 0 | 0 | 0 | 0 | 0 | 0 | 0 | 0 | 0 | 0 | 0.00% | | | | |
| 30～39 | 16 | 0 | 0.0% | 0 | 0.0% | 0 | 0 | 0 | 0 | 0 | 0 | 0 | 0 | 0 | 0 | 0.00% | | | | |
| 40～49 | 70 | 3 | 4.3% | 2 | 66.7% | 0 | 0 | 0 | 0 | 0 | 0 | 0 | 2 | 0 | 0 | 0.00% | | | | |
| 50～59 | 82 | 4 | 4.9% | 3 | 75.0% | 0 | 0 | 0 | 0 | 2 | 0 | 2 | 1 | 0 | 0 | 0.00% | | | | |
| 60～69 | 373 | 7 | 1.9% | 7 | 100.0% | 0 | 0 | 0 | 0 | 2 | 1 | 3 | 4 | 0 | 0 | 0.00% | | | | |
| 70～79 | 955 | 30 | 3.1% | 26 | 86.7% | 0 | 0 | 0 | 0 | 14 | 3 | 17 | 7 | 2 | 0 | 0.00% | | | | |
| 80～ | 759 | 44 | 5.8% | 39 | 88.6% | 0 | 0 | 0 | 1 | 18 | 2 | 22 | 12 | 3 | 2 | 0.00% | | | | |
| 事業所 | 55 | 1 | 1.8% | 0 | 0.0% | 0 | 0 | 0 | 0 | 0 | 0 | 0 | 0 | 0 | 0 | 0.00% | | | | |
| 住民 | 2,210 | 87 | 3.9% | 77 | 88.5% | 0 | 0 | 0 | 1 | 36 | 6 | 44 | 26 | 5 | 2 | 0.00% | | | | |
| 合計 | 2,265 | 88 | 3.9% | 77 | 87.5% | 0 | 0 | 0 | 1 | 36 | 6 | 44 | 26 | 5 | 2 | 0.00% | | | | |

県外 他

| 性別 | 一次検診結果 | | | | | | | | | | 精密検査結果 | | | | | | | | | |
|-------|--------|-------|------|--------|-------|--------|--------|--------------|--------|---------|--------|------|------|------|--------|-------|--|--|--|--|
| | 受診者数 | 要精検者数 | 要精検率 | 精検受診者数 | 精検受診率 | 原発性肺がん | 転移性肺がん | がん以外の疾患(延べ数) | | | 計 | 異常なし | がん疑い | 結果不明 | 男性仮応途中 | がん発見率 | | | | |
| | | | | | | | | 活動性肺結核 | 陈旧性肺結核 | その他の肺疾患 | | | | | | | | | | |
| 男 | 7 | 0 | 0.0% | 0 | 0.0% | 0 | 0 | 0 | 0 | 0 | 0 | 0 | 0 | 0 | 0 | 0.00% | | | | |
| 女 | 0 | 0 | 0.0% | 0 | 0.0% | 0 | 0 | 0 | 0 | 0 | 0 | 0 | 0 | 0 | 0 | 0.00% | | | | |
| ～19 | 0 | 0 | 0.0% | 0 | 0.0% | 0 | 0 | 0 | 0 | 0 | 0 | 0 | 0 | 0 | 0 | 0.00% | | | | |
| 20～29 | 0 | 0 | 0.0% | 0 | 0.0% | 0 | 0 | 0 | 0 | 0 | 0 | 0 | 0 | 0 | 0 | 0.00% | | | | |
| 30～39 | 1 | 0 | 0.0% | 0 | 0.0% | 0 | 0 | 0 | 0 | 0 | 0 | 0 | 0 | 0 | 0 | 0.00% | | | | |
| 40～49 | 2 | 0 | 0.0% | 0 | 0.0% | 0 | 0 | 0 | 0 | 0 | 0 | 0 | 0 | 0 | 0 | 0.00% | | | | |
| 50～59 | 3 | 0 | 0.0% | 0 | 0.0% | 0 | 0 | 0 | 0 | 0 | 0 | 0 | 0 | 0 | 0 | 0.00% | | | | |
| 60～69 | 1 | 0 | 0.0% | 0 | 0.0% | 0 | 0 | 0 | 0 | 0 | 0 | 0 | 0 | 0 | 0 | 0.00% | | | | |
| 70～79 | 0 | 0 | 0.0% | 0 | 0.0% | 0 | 0 | 0 | 0 | 0 | 0 | 0 | 0 | 0 | 0 | 0.00% | | | | |
| 80～ | 0 | 0 | 0.0% | 0 | 0.0% | 0 | 0 | 0 | 0 | 0 | 0 | 0 | 0 | 0 | 0 | 0.00% | | | | |
| 事業所 | 7 | 0 | 0.0% | 0 | 0.0% | 0 | 0 | 0 | 0 | 0 | 0 | 0 | 0 | 0 | 0 | 0.00% | | | | |
| 住民 | 0 | 0 | 0.0% | 0 | 0.0% | 0 | 0 | 0 | 0 | 0 | 0 | 0 | 0 | 0 | 0 | 0.00% | | | | |
| 合計 | 7 | 0 | 0.0% | 0 | 0.0% | 0 | 0 | 0 | 0 | 0 | 0 | 0 | 0 | 0 | 0 | 0.00% | | | | |

2023(令和5) 年度 肺がん検診 結果集計表

合 計

| 性別 | 一次検診結果 | | | | | 精密検査結果 | | | | | | | | | | | | | |
|-------|--------|-------|------|--------|-------|--------|--------|--------|-------|--------|--------------|-------|-----|-----|------|------|------|--------|-------|
| | 受診者数 | 要精検者数 | 要精検率 | 精検受診者数 | 精検受診率 | 原発性肺がん | 転移性肺がん | 活動性肺結核 | 慢性肺結核 | その他の疾患 | がん以外の疾患(延べ数) | 循環器疾患 | その他 | 計 | 異常なし | がん疑い | 結果不明 | 男性反常中等 | がん発見率 |
| 男 | 13,229 | 751 | 5.7% | 632 | 84.2% | 2 | 2 | 0 | 9 | 284 | 6 | 16 | 315 | 251 | 31 | 31 | 31 | 0.5% | 0.03% |
| 女 | 18,355 | 973 | 5.3% | 871 | 89.5% | 2 | 1 | 1 | 10 | 356 | 9 | 22 | 398 | 394 | 33 | 43 | 43 | 0.3% | 0.02% |
| ～19 | 34 | 0 | 0.0% | 0 | 0.0% | 0 | 0 | 0 | 0 | 0 | 0 | 0 | 0 | 0 | 0 | 0 | 0 | 0.0% | 0.00% |
| 20～29 | 637 | 5 | 0.8% | 3 | 60.0% | 0 | 0 | 0 | 0 | 1 | 0 | 0 | 1 | 2 | 0 | 0 | 0 | 0.0% | 0.00% |
| 30～39 | 770 | 7 | 0.9% | 4 | 57.1% | 0 | 0 | 0 | 0 | 0 | 0 | 1 | 1 | 3 | 0 | 0 | 0 | 0.0% | 0.00% |
| 40～49 | 1,650 | 54 | 3.3% | 40 | 74.1% | 0 | 0 | 0 | 0 | 12 | 0 | 1 | 13 | 26 | 0 | 1 | 1 | 0.0% | 0.00% |
| 50～59 | 1,947 | 87 | 4.5% | 66 | 75.9% | 0 | 0 | 0 | 1 | 23 | 0 | 2 | 26 | 36 | 1 | 3 | 3 | 0.0% | 0.00% |
| 60～69 | 5,057 | 243 | 4.8% | 221 | 90.9% | 0 | 0 | 0 | 0 | 83 | 2 | 6 | 91 | 111 | 8 | 11 | 11 | 0.0% | 0.00% |
| 70～79 | 13,002 | 708 | 5.4% | 631 | 89.1% | 0 | 3 | 0 | 7 | 267 | 3 | 12 | 289 | 271 | 35 | 33 | 33 | 0.4% | 0.02% |
| 80～ | 8,487 | 620 | 7.3% | 538 | 86.8% | 4 | 0 | 1 | 11 | 294 | 10 | 16 | 292 | 196 | 20 | 26 | 26 | 0.6% | 0.05% |
| 事業所 | 3,626 | 81 | 2.2% | 56 | 69.1% | 0 | 0 | 0 | 1 | 23 | 0 | 2 | 26 | 27 | 2 | 1 | 1 | 0.0% | 0.00% |
| 住民 | 27,958 | 1,643 | 5.9% | 1,447 | 88.1% | 4 | 3 | 1 | 18 | 617 | 15 | 36 | 687 | 618 | 62 | 73 | 73 | 0.4% | 0.03% |
| 合計 | 31,584 | 1,724 | 5.5% | 1,503 | 87.2% | 4 | 3 | 1 | 19 | 640 | 15 | 38 | 713 | 645 | 64 | 74 | 74 | 0.4% | 0.02% |

松江保健所

| 性別 | 一次検診結果 | | | | | | | | | | 精密検査結果 | | | | | | | | | |
|-------|--------|-------|------|--------|-------|--------|--------|--------------|-------|---------|--------|------|------|------|---------|-------|--|--|--|--|
| | 受診者数 | 要精検者数 | 要精検率 | 精検受診者数 | 精検受診率 | 原発性肺がん | 転移性肺がん | がん以外の疾患(延べ数) | | | 計 | 異常なし | がん疑い | 結果不明 | 男性反応適中率 | がん発見率 | | | | |
| | | | | | | | | 活動性肺結核 | 慢性肺結核 | その他の肺疾患 | | | | | | | | | | |
| 男 | 42 | 0 | 0.0% | 0 | 0.0% | 0 | 0 | 0 | 0 | 0 | 0 | 0 | 0 | 0 | 0.0% | | | | | |
| 女 | 4 | 0 | 0.0% | 0 | 0.0% | 0 | 0 | 0 | 0 | 0 | 0 | 0 | 0 | 0 | 0.0% | | | | | |
| ～19 | 0 | 0 | 0.0% | 0 | 0.0% | 0 | 0 | 0 | 0 | 0 | 0 | 0 | 0 | 0 | 0.0% | | | | | |
| 20～29 | 1 | 0 | 0.0% | 0 | 0.0% | 0 | 0 | 0 | 0 | 0 | 0 | 0 | 0 | 0 | 0.0% | | | | | |
| 30～39 | 0 | 0 | 0.0% | 0 | 0.0% | 0 | 0 | 0 | 0 | 0 | 0 | 0 | 0 | 0 | 0.0% | | | | | |
| 40～49 | 1 | 0 | 0.0% | 0 | 0.0% | 0 | 0 | 0 | 0 | 0 | 0 | 0 | 0 | 0 | 0.0% | | | | | |
| 50～59 | 27 | 0 | 0.0% | 0 | 0.0% | 0 | 0 | 0 | 0 | 0 | 0 | 0 | 0 | 0 | 0.0% | | | | | |
| 60～69 | 9 | 0 | 0.0% | 0 | 0.0% | 0 | 0 | 0 | 0 | 0 | 0 | 0 | 0 | 0 | 0.0% | | | | | |
| 70～79 | 7 | 0 | 0.0% | 0 | 0.0% | 0 | 0 | 0 | 0 | 0 | 0 | 0 | 0 | 0 | 0.0% | | | | | |
| 80～ | 1 | 0 | 0.0% | 0 | 0.0% | 0 | 0 | 0 | 0 | 0 | 0 | 0 | 0 | 0 | 0.0% | | | | | |
| 事業所 | 36 | 0 | 0.0% | 0 | 0.0% | 0 | 0 | 0 | 0 | 0 | 0 | 0 | 0 | 0 | 0.0% | | | | | |
| 住民 | 10 | 0 | 0.0% | 0 | 0.0% | 0 | 0 | 0 | 0 | 0 | 0 | 0 | 0 | 0 | 0.0% | | | | | |
| 合計 | 46 | 0 | 0.0% | 0 | 0.0% | 0 | 0 | 0 | 0 | 0 | 0 | 0 | 0 | 0 | 0.0% | | | | | |

雲南保健所

| 性別 | 一次検診結果 | | | | | | | | | | 精密検査結果 | | | | | | | | | |
|-------|--------|-------|------|--------|-------|--------|--------|--------------|-------|---------|--------|------|------|------|---------|-------|--|--|--|--|
| | 受診者数 | 要精検者数 | 要精検率 | 精検受診者数 | 精検受診率 | 原発性肺がん | 転移性肺がん | がん以外の疾患(延べ数) | | | 計 | 異常なし | がん疑い | 結果不明 | 男性反応適中率 | がん発見率 | | | | |
| | | | | | | | | 活動性肺結核 | 慢性肺結核 | その他の肺疾患 | | | | | | | | | | |
| 男 | 38 | 0 | 0.0% | 0 | 0.0% | 0 | 0 | 0 | 0 | 0 | 0 | 0 | 0 | 0 | 0.0% | | | | | |
| 女 | 1 | 0 | 0.0% | 0 | 0.0% | 0 | 0 | 0 | 0 | 0 | 0 | 0 | 0 | 0 | 0.0% | | | | | |
| ～19 | 0 | 0 | 0.0% | 0 | 0.0% | 0 | 0 | 0 | 0 | 0 | 0 | 0 | 0 | 0 | 0.0% | | | | | |
| 20～29 | 0 | 0 | 0.0% | 0 | 0.0% | 0 | 0 | 0 | 0 | 0 | 0 | 0 | 0 | 0 | 0.0% | | | | | |
| 30～39 | 0 | 0 | 0.0% | 0 | 0.0% | 0 | 0 | 0 | 0 | 0 | 0 | 0 | 0 | 0 | 0.0% | | | | | |
| 40～49 | 0 | 0 | 0.0% | 0 | 0.0% | 0 | 0 | 0 | 0 | 0 | 0 | 0 | 0 | 0 | 0.0% | | | | | |
| 50～59 | 2 | 0 | 0.0% | 0 | 0.0% | 0 | 0 | 0 | 0 | 0 | 0 | 0 | 0 | 0 | 0.0% | | | | | |
| 60～69 | 8 | 0 | 0.0% | 0 | 0.0% | 0 | 0 | 0 | 0 | 0 | 0 | 0 | 0 | 0 | 0.0% | | | | | |
| 70～79 | 21 | 0 | 0.0% | 0 | 0.0% | 0 | 0 | 0 | 0 | 0 | 0 | 0 | 0 | 0 | 0.0% | | | | | |
| 80～ | 8 | 0 | 0.0% | 0 | 0.0% | 0 | 0 | 0 | 0 | 0 | 0 | 0 | 0 | 0 | 0.0% | | | | | |
| 事業所 | 0 | 0 | 0.0% | 0 | 0.0% | 0 | 0 | 0 | 0 | 0 | 0 | 0 | 0 | 0 | 0.0% | | | | | |
| 住民 | 39 | 0 | 0.0% | 0 | 0.0% | 0 | 0 | 0 | 0 | 0 | 0 | 0 | 0 | 0 | 0.0% | | | | | |
| 合計 | 39 | 0 | 0.0% | 0 | 0.0% | 0 | 0 | 0 | 0 | 0 | 0 | 0 | 0 | 0 | 0.0% | | | | | |

出雲保健所

| 性別 | 一次検診結果 | | | | | | | | | | 精密検査結果 | | | | | | | | | |
|-------|--------|-------|------|--------|-------|--------|--------|--------------|-------|---------|--------|------|------|------|---------|-------|--|--|--|--|
| | 受診者数 | 要精検者数 | 要精検率 | 精検受診者数 | 精検受診率 | 原発性肺がん | 転移性肺がん | がん以外の疾患(延べ数) | | | 計 | 異常なし | がん疑い | 結果不明 | 男性反応適中率 | がん発見率 | | | | |
| | | | | | | | | 活動性肺結核 | 慢性肺結核 | その他の肺疾患 | | | | | | | | | | |
| 男 | 149 | 0 | 0.0% | 0 | 0.0% | 0 | 0 | 0 | 0 | 0 | 0 | 0 | 0 | 0 | 0.0% | | | | | |
| 女 | 7 | 0 | 0.0% | 0 | 0.0% | 0 | 0 | 0 | 0 | 0 | 0 | 0 | 0 | 0 | 0.0% | | | | | |
| ～19 | 0 | 0 | 0.0% | 0 | 0.0% | 0 | 0 | 0 | 0 | 0 | 0 | 0 | 0 | 0 | 0.0% | | | | | |
| 20～29 | 1 | 0 | 0.0% | 0 | 0.0% | 0 | 0 | 0 | 0 | 0 | 0 | 0 | 0 | 0 | 0.0% | | | | | |
| 30～39 | 0 | 0 | 0.0% | 0 | 0.0% | 0 | 0 | 0 | 0 | 0 | 0 | 0 | 0 | 0 | 0.0% | | | | | |
| 40～49 | 1 | 0 | 0.0% | 0 | 0.0% | 0 | 0 | 0 | 0 | 0 | 0 | 0 | 0 | 0 | 0.0% | | | | | |
| 50～59 | 7 | 0 | 0.0% | 0 | 0.0% | 0 | 0 | 0 | 0 | 0 | 0 | 0 | 0 | 0 | 0.0% | | | | | |
| 60～69 | 34 | 0 | 0.0% | 0 | 0.0% | 0 | 0 | 0 | 0 | 0 | 0 | 0 | 0 | 0 | 0.0% | | | | | |
| 70～79 | 85 | 0 | 0.0% | 0 | 0.0% | 0 | 0 | 0 | 0 | 0 | 0 | 0 | 0 | 0 | 0.0% | | | | | |
| 80～ | 28 | 0 | 0.0% | 0 | 0.0% | 0 | 0 | 0 | 0 | 0 | 0 | 0 | 0 | 0 | 0.0% | | | | | |
| 事業所 | 4 | 0 | 0.0% | 0 | 0.0% | 0 | 0 | 0 | 0 | 0 | 0 | 0 | 0 | 0 | 0.0% | | | | | |
| 住民 | 152 | 0 | 0.0% | 0 | 0.0% | 0 | 0 | 0 | 0 | 0 | 0 | 0 | 0 | 0 | 0.0% | | | | | |
| 合計 | 156 | 0 | 0.0% | 0 | 0.0% | 0 | 0 | 0 | 0 | 0 | 0 | 0 | 0 | 0 | 0.0% | | | | | |

県央保健所

| 性別 | 一次検診結果 | | | | | | | | | | 精密検査結果 | | | | | | | | | |
|-------|--------|-------|------|--------|-------|--------|--------|--------------|-------|---------|--------|------|------|------|---------|-------|--|--|--|--|
| | 受診者数 | 要精検者数 | 要精検率 | 精検受診者数 | 精検受診率 | 原発性肺がん | 転移性肺がん | がん以外の疾患(延べ数) | | | 計 | 異常なし | がん疑い | 結果不明 | 男性反応適中率 | がん発見率 | | | | |
| | | | | | | | | 活動性肺結核 | 慢性肺結核 | その他の肺疾患 | | | | | | | | | | |
| 男 | 160 | 0 | 0.0% | 0 | 0.0% | 0 | 0 | 0 | 0 | 0 | 0 | 0 | 0 | 0 | 0.0% | | | | | |
| 女 | 7 | 0 | 0.0% | 0 | 0.0% | 0 | 0 | 0 | 0 | 0 | 0 | 0 | 0 | 0 | 0.0% | | | | | |
| ～19 | 0 | 0 | 0.0% | 0 | 0.0% | 0 | 0 | 0 | 0 | 0 | 0 | 0 | 0 | 0 | 0.0% | | | | | |
| 20～29 | 0 | 0 | 0.0% | 0 | 0.0% | 0 | 0 | 0 | 0 | 0 | 0 | 0 | 0 | 0 | 0.0% | | | | | |
| 30～39 | 0 | 0 | 0.0% | 0 | 0.0% | 0 | 0 | 0 | 0 | 0 | 0 | 0 | 0 | 0 | 0.0% | | | | | |
| 40～49 | 0 | 0 | 0.0% | 0 | 0.0% | 0 | 0 | 0 | 0 | 0 | 0 | 0 | 0 | 0 | 0.0% | | | | | |
| 50～59 | 7 | 0 | 0.0% | 0 | 0.0% | 0 | 0 | 0 | 0 | 0 | 0 | 0 | 0 | 0 | 0.0% | | | | | |
| 60～69 | 39 | 0 | 0.0% | 0 | 0.0% | 0 | 0 | 0 | 0 | 0 | 0 | 0 | 0 | 0 | 0.0% | | | | | |
| 70～79 | 89 | 0 | 0.0% | 0 | 0.0% | 0 | 0 | 0 | 0 | 0 | 0 | 0 | 0 | 0 | 0.0% | | | | | |
| 80～ | 32 | 0 | 0.0% | 0 | 0.0% | 0 | 0 | 0 | 0 | 0 | 0 | 0 | 0 | 0 | 0.0% | | | | | |
| 事業所 | 0 | 0 | 0.0% | 0 | 0.0% | 0 | 0 | 0 | 0 | 0 | 0 | 0 | 0 | 0 | 0.0% | | | | | |
| 住民 | 167 | 0 | 0.0% | 0 | 0.0% | 0 | 0 | 0 | 0 | 0 | 0 | 0 | 0 | 0 | 0.0% | | | | | |
| 合計 | 167 | 0 | 0.0% | 0 | 0.0% | 0 | 0 | 0 | 0 | 0 | 0 | 0 | 0 | 0 | 0.0% | | | | | |

浜田保健所

| 性別 | 一次検診結果 | | | | | | | | | | 精密検査結果 | | | | | | | | | |
|-------|--------|-------|------|--------|-------|--------|--------|--------------|-------|---------|--------|------|------|------|---------|-------|--|--|--|--|
| | 受診者数 | 要精検者数 | 要精検率 | 精検受診者数 | 精検受診率 | 原発性肺がん | 転移性肺がん | がん以外の疾患(延べ数) | | | 計 | 異常なし | がん疑い | 結果不明 | 男性反応適中率 | がん発見率 | | | | |
| | | | | | | | | 活動性肺結核 | 慢性肺結核 | その他の肺疾患 | | | | | | | | | | |
| 男 | 43 | 0 | 0.0% | 0 | 0.0% | 0 | 0 | 0 | 0 | 0 | 0 | 0 | 0 | 0 | 0.0% | | | | | |
| 女 | 3 | 0 | 0.0% | 0 | 0.0% | 0 | 0 | 0 | 0 | 0 | 0 | 0 | 0 | 0 | 0.0% | | | | | |
| ～19 | 0 | 0 | 0.0% | 0 | 0.0% | 0 | 0 | 0 | 0 | 0 | 0 | 0 | 0 | 0 | 0.0% | | | | | |
| 20～29 | 0 | 0 | 0.0% | 0 | 0.0% | 0 | 0 | 0 | 0 | 0 | 0 | 0 | 0 | 0 | 0.0% | | | | | |
| 30～39 | 0 | 0 | 0.0% | 0 | 0.0% | 0 | 0 | 0 | 0 | 0 | 0 | 0 | 0 | 0 | 0.0% | | | | | |
| 40～49 | 0 | 0 | 0.0% | 0 | 0.0% | 0 | 0 | 0 | 0 | 0 | 0 | 0 | 0 | 0 | 0.0% | | | | | |
| 50～59 | 12 | 0 | 0.0% | 0 | 0.0% | 0 | 0 | 0 | 0 | 0 | 0 | 0 | 0 | 0 | 0.0% | | | | | |
| 60～69 | 10 | 0 | 0.0% | 0 | 0.0% | 0 | 0 | 0 | 0 | 0 | 0 | 0 | 0 | 0 | 0.0% | | | | | |
| 70～79 | 19 | 0 | 0.0% | 0 | 0.0% | 0 | 0 | 0 | 0 | 0 | 0 | 0 | 0 | 0 | 0.0% | | | | | |
| 80～ | 5 | 0 | 0.0% | 0 | 0.0% | 0 | 0 | 0 | 0 | 0 | 0 | 0 | 0 | 0 | 0.0% | | | | | |
| 事業所 | 15 | 0 | 0.0% | 0 | 0.0% | 0 | 0 | 0 | 0 | 0 | 0 | 0 | 0 | 0 | 0.0% | | | | | |
| 住民 | 31 | 0 | 0.0% | 0 | 0.0% | 0 | 0 | 0 | 0 | 0 | 0 | 0 | 0 | 0 | 0.0% | | | | | |
| 合計 | 46 | 0 | 0.0% | 0 | 0.0% | 0 | 0 | 0 | 0 | 0 | 0 | 0 | 0 | 0 | 0.0% | | | | | |

益田保健所

| 性別 | 一次検診結果 | | | | | | | | | | 精密検査結果 | | | | | | | | | |
|-------|--------|-------|------|--------|-------|--------|--------|--------------|-------|---------|--------|------|------|------|---------|-------|--|--|--|--|
| | 受診者数 | 要精検者数 | 要精検率 | 精検受診者数 | 精検受診率 | 原発性肺がん | 転移性肺がん | がん以外の疾患(延べ数) | | | 計 | 異常なし | がん疑い | 結果不明 | 男性反応適中率 | がん発見率 | | | | |
| | | | | | | | | 活動性肺結核 | 慢性肺結核 | その他の肺疾患 | | | | | | | | | | |
| 男 | 55 | 0 | 0.0% | 0 | 0.0% | 0 | 0 | 0 | 0 | 0 | 0 | 0 | 0 | 0 | 0.0% | | | | | |
| 女 | 8 | 0 | 0.0% | 0 | 0.0% | 0 | 0 | 0 | 0 | 0 | 0 | 0 | 0 | 0 | 0.0% | | | | | |
| ～19 | 0 | 0 | 0.0% | 0 | 0.0% | 0 | 0 | 0 | 0 | 0 | 0 | 0 | 0 | 0 | 0.0% | | | | | |
| 20～29 | 0 | 0 | 0.0% | 0 | 0.0% | 0 | 0 | 0 | 0 | 0 | 0 | 0 | 0 | 0 | 0.0% | | | | | |
| 30～39 | 0 | 0 | 0.0% | 0 | 0.0% | 0 | 0 | 0 | 0 | 0 | 0 | 0 | 0 | 0 | 0.0% | | | | | |
| 40～49 | 0 | 0 | 0.0% | 0 | 0.0% | 0 | 0 | 0 | 0 | 0 | 0 | 0 | 0 | 0 | 0.0% | | | | | |
| 50～59 | 5 | 0 | 0.0% | 0 | 0.0% | 0 | 0 | 0 | 0 | 0 | 0 | 0 | 0 | 0 | 0.0% | | | | | |
| 60～69 | 21 | 0 | 0.0% | 0 | 0.0% | 0 | 0 | 0 | 0 | 0 | 0 | 0 | 0 | 0 | 0.0% | | | | | |
| 70～79 | 28 | 0 | 0.0% | 0 | 0.0% | 0 | 0 | 0 | 0 | 0 | 0 | 0 | 0 | 0 | 0.0% | | | | | |
| 80～ | 9 | 0 | 0.0% | 0 | 0.0% | 0 | 0 | 0 | 0 | 0 | 0 | 0 | 0 | 0 | 0.0% | | | | | |
| 事業所 | 1 | 0 | 0.0% | 0 | 0.0% | 0 | 0 | 0 | 0 | 0 | 0 | 0 | 0 | 0 | 0.0% | | | | | |
| 住民 | 62 | 0 | 0.0% | 0 | 0.0% | 0 | 0 | 0 | 0 | 0 | 0 | 0 | 0 | 0 | 0.0% | | | | | |
| 合計 | 63 | 0 | 0.0% | 0 | 0.0% | 0 | 0 | 0 | 0 | 0 | 0 | 0 | 0 | 0 | 0.0% | | | | | |

岡崎保健所

| 性別 | 精密検査結果 | | | | | | | | | | がん発見率 | | | | |
|-------|--------|-------|------|--------|-------|--------|--------|--------|--------|--------------|-------|---|------|------|------|
| | 一次検診結果 | | | | | 精密検査結果 | | | | | | | | | |
| | 受診者数 | 要精検者数 | 要精検率 | 精検受診者数 | 精検受診率 | 原発性肺がん | 転移性肺がん | 活動性肺結核 | 陈旧性肺結核 | がん以外の疾患(延べ数) | | 計 | 異常なし | がん疑い | 結果不明 |
| 男 | 29 | 0 | 0.0% | 0 | 0.0% | 0 | 0 | 0 | 0 | 0 | 0 | 0 | 0 | 0 | 0.0% |
| 女 | 0 | 0 | 0.0% | 0 | 0.0% | 0 | 0 | 0 | 0 | 0 | 0 | 0 | 0 | 0 | 0.0% |
| ～19 | 0 | 0 | 0.0% | 0 | 0.0% | 0 | 0 | 0 | 0 | 0 | 0 | 0 | 0 | 0 | 0.0% |
| 20～29 | 0 | 0 | 0.0% | 0 | 0.0% | 0 | 0 | 0 | 0 | 0 | 0 | 0 | 0 | 0 | 0.0% |
| 30～39 | 0 | 0 | 0.0% | 0 | 0.0% | 0 | 0 | 0 | 0 | 0 | 0 | 0 | 0 | 0 | 0.0% |
| 40～49 | 0 | 0 | 0.0% | 0 | 0.0% | 0 | 0 | 0 | 0 | 0 | 0 | 0 | 0 | 0 | 0.0% |
| 50～59 | 1 | 0 | 0.0% | 0 | 0.0% | 0 | 0 | 0 | 0 | 0 | 0 | 0 | 0 | 0 | 0.0% |
| 60～69 | 6 | 0 | 0.0% | 0 | 0.0% | 0 | 0 | 0 | 0 | 0 | 0 | 0 | 0 | 0 | 0.0% |
| 70～79 | 19 | 0 | 0.0% | 0 | 0.0% | 0 | 0 | 0 | 0 | 0 | 0 | 0 | 0 | 0 | 0.0% |
| 80～ | 3 | 0 | 0.0% | 0 | 0.0% | 0 | 0 | 0 | 0 | 0 | 0 | 0 | 0 | 0 | 0.0% |
| 事業所 | 0 | 0 | 0.0% | 0 | 0.0% | 0 | 0 | 0 | 0 | 0 | 0 | 0 | 0 | 0 | 0.0% |
| 住民 | 29 | 0 | 0.0% | 0 | 0.0% | 0 | 0 | 0 | 0 | 0 | 0 | 0 | 0 | 0 | 0.0% |
| 合計 | 29 | 0 | 0.0% | 0 | 0.0% | 0 | 0 | 0 | 0 | 0 | 0 | 0 | 0 | 0 | 0.0% |

県外 他

| 性別 | 精密検査結果 | | | | | | | | | | がん発見率 | | | | |
|-------|--------|-------|------|--------|-------|--------|--------|--------|--------|--------------|-------|---|------|------|------|
| | 一次検診結果 | | | | | 精密検査結果 | | | | | | | | | |
| | 受診者数 | 要精検者数 | 要精検率 | 精検受診者数 | 精検受診率 | 原発性肺がん | 転移性肺がん | 活動性肺結核 | 陈旧性肺結核 | がん以外の疾患(延べ数) | | 計 | 異常なし | がん疑い | 結果不明 |
| 男 | 1 | 0 | 0.0% | 0 | 0.0% | 0 | 0 | 0 | 0 | 0 | 0 | 0 | 0 | 0 | 0.0% |
| 女 | 0 | 0 | 0.0% | 0 | 0.0% | 0 | 0 | 0 | 0 | 0 | 0 | 0 | 0 | 0 | 0.0% |
| ～19 | 0 | 0 | 0.0% | 0 | 0.0% | 0 | 0 | 0 | 0 | 0 | 0 | 0 | 0 | 0 | 0.0% |
| 20～29 | 0 | 0 | 0.0% | 0 | 0.0% | 0 | 0 | 0 | 0 | 0 | 0 | 0 | 0 | 0 | 0.0% |
| 30～39 | 1 | 0 | 0.0% | 0 | 0.0% | 0 | 0 | 0 | 0 | 0 | 0 | 0 | 0 | 0 | 0.0% |
| 40～49 | 0 | 0 | 0.0% | 0 | 0.0% | 0 | 0 | 0 | 0 | 0 | 0 | 0 | 0 | 0 | 0.0% |
| 50～59 | 0 | 0 | 0.0% | 0 | 0.0% | 0 | 0 | 0 | 0 | 0 | 0 | 0 | 0 | 0 | 0.0% |
| 60～69 | 0 | 0 | 0.0% | 0 | 0.0% | 0 | 0 | 0 | 0 | 0 | 0 | 0 | 0 | 0 | 0.0% |
| 70～79 | 0 | 0 | 0.0% | 0 | 0.0% | 0 | 0 | 0 | 0 | 0 | 0 | 0 | 0 | 0 | 0.0% |
| 80～ | 0 | 0 | 0.0% | 0 | 0.0% | 0 | 0 | 0 | 0 | 0 | 0 | 0 | 0 | 0 | 0.0% |
| 事業所 | 1 | 0 | 0.0% | 0 | 0.0% | 0 | 0 | 0 | 0 | 0 | 0 | 0 | 0 | 0 | 0.0% |
| 住民 | 0 | 0 | 0.0% | 0 | 0.0% | 0 | 0 | 0 | 0 | 0 | 0 | 0 | 0 | 0 | 0.0% |
| 合計 | 1 | 0 | 0.0% | 0 | 0.0% | 0 | 0 | 0 | 0 | 0 | 0 | 0 | 0 | 0 | 0.0% |

2023(令和5) 年度 喀痰(肺がん)検査 結果集計表

合 計

| | 一次検査結果 | | | | 精密検査結果 | | | | | | | | | | | | |
|-----|--------|-------|------|--------|--------|--------|--------|--------|--------|--------------|---|------|------|------|---------|-------|-------|
| | 受診者数 | 要精検者数 | 要精検率 | 精検受診者数 | 精検受診率 | 原発性肺がん | 転移性肺がん | 活動性肺結核 | 陈旧性肺結核 | がん以外の疾患(延べ数) | 計 | 異常なし | がん疑い | 結果不明 | 陽性反応濃中値 | がん発見率 | |
| 性別 | | | | | | | | | | | | | | | | | |
| | 男 | 517 | 0 | 0 | 0.0% | 0 | 0 | 0 | 0 | 0 | 0 | 0 | 0 | 0 | 0 | 0.0% | 0.00% |
| | 女 | 30 | 0 | 0 | 0.0% | 0 | 0 | 0 | 0 | 0 | 0 | 0 | 0 | 0 | 0 | 0.0% | 0.00% |
| 年齢別 | ～19 | 0 | 0 | 0 | 0.0% | 0 | 0 | 0 | 0 | 0 | 0 | 0 | 0 | 0 | 0 | 0.0% | 0.00% |
| | 20～29 | 2 | 0 | 0 | 0.0% | 0 | 0 | 0 | 0 | 0 | 0 | 0 | 0 | 0 | 0 | 0.0% | 0.00% |
| | 30～39 | 1 | 0 | 0 | 0.0% | 0 | 0 | 0 | 0 | 0 | 0 | 0 | 0 | 0 | 0 | 0.0% | 0.00% |
| | 40～49 | 2 | 0 | 0 | 0.0% | 0 | 0 | 0 | 0 | 0 | 0 | 0 | 0 | 0 | 0 | 0.0% | 0.00% |
| | 50～59 | 61 | 0 | 0 | 0.0% | 0 | 0 | 0 | 0 | 0 | 0 | 0 | 0 | 0 | 0 | 0.0% | 0.00% |
| | 60～69 | 127 | 0 | 0 | 0.0% | 0 | 0 | 0 | 0 | 0 | 0 | 0 | 0 | 0 | 0 | 0.0% | 0.00% |
| | 70～79 | 268 | 0 | 0 | 0.0% | 0 | 0 | 0 | 0 | 0 | 0 | 0 | 0 | 0 | 0 | 0.0% | 0.00% |
| 80～ | 86 | 0 | 0 | 0.0% | 0 | 0 | 0 | 0 | 0 | 0 | 0 | 0 | 0 | 0 | 0.0% | 0.00% | |
| 所属別 | 事業所 | 57 | 0 | 0 | 0.0% | 0 | 0 | 0 | 0 | 0 | 0 | 0 | 0 | 0 | 0 | 0.0% | 0.00% |
| | 住民 | 490 | 0 | 0 | 0.0% | 0 | 0 | 0 | 0 | 0 | 0 | 0 | 0 | 0 | 0 | 0.0% | 0.00% |
| 合計 | 547 | 0 | 0 | 0.0% | 0 | 0 | 0 | 0 | 0 | 0 | 0 | 0 | 0 | 0 | 0 | 0.0% | 0.00% |

松江保健所

| | | 一次検診結果 | | | | | | | | | | 精密検査結果 | | | | | | | | | | | | | | | |
|-------|-----|--------|----|-------|-------|--------|-------|-------|------|------|------|--------|--------|------|------|--------------|------|------|------|------|------|--------|------|------|-------|-------|------|
| 性別 | 年齢別 | 所属別 | 合計 | 要精検者数 | | 精検受診者数 | | 精検受診率 | | 検査方法 | | 進行がん | | 早期がん | | がん以外の疾患(延べ数) | | がん疑い | | 結果不明 | | ポリープ内数 | | 腸癌反応 | | がん発見率 | |
| | | | | 要精検者数 | 要精検率 | 精検受診者数 | 精検受診率 | 全内視鏡 | X線・内 | X線 | 進行がん | 早期がん | 大腸ポリープ | 大腸がん | 大腸がん | 大腸がん | 大腸がん | 大腸がん | 大腸がん | 大腸がん | 大腸がん | 大腸がん | 大腸がん | 大腸がん | 大腸がん | 大腸がん | 大腸がん |
| 男 | | | | 315 | 4.5% | 109 | 34.6% | 146 | 0 | 0 | 4 | 3 | 55 | 3 | 12 | 6 | 76 | 24 | 1 | 1 | 74 | 1 | 2 | 2.2% | 0.10% | | |
| 女 | | | | 206 | 3.6% | 89 | 43.2% | 112 | 0 | 0 | 2 | 2 | 37 | 2 | 7 | 9 | 56 | 29 | 0 | 0 | 38 | 6 | 2 | 1.9% | 0.07% | | |
| ~19 | | | | 2 | 0.0% | 0 | 0.0% | 0 | 0 | 0 | 0 | 0 | 0 | 0 | 0 | 0 | 0 | 0 | 0 | 0 | 0 | 0 | 0 | 0.0% | 0.00% | | |
| 20~29 | | | | 62 | 3.48% | 0 | 0.0% | 0 | 0 | 0 | 0 | 0 | 0 | 0 | 0 | 0 | 0 | 0 | 0 | 0 | 0 | 0 | 0 | 0.0% | 0.00% | | |
| 30~39 | | | | 56 | 3.9% | 21 | 37.5% | 33 | 0 | 0 | 0 | 0 | 7 | 0 | 1 | 3 | 11 | 10 | 0 | 0 | 10 | 2 | 0 | 0.0% | 0.00% | | |
| 40~49 | | | | 105 | 3.0% | 33 | 31.4% | 50 | 0 | 0 | 1 | 2 | 10 | 3 | 1 | 2 | 21 | 9 | 0 | 0 | 19 | 2 | 0 | 2.9% | 0.09% | | |
| 50~59 | | | | 125 | 3.5% | 36 | 28.8% | 52 | 0 | 0 | 1 | 0 | 18 | 0 | 2 | 2 | 22 | 13 | 0 | 0 | 25 | 1 | 1 | 0.8% | 0.03% | | |
| 60~69 | | | | 137 | 5.1% | 52 | 38.0% | 65 | 0 | 0 | 2 | 0 | 27 | 2 | 9 | 1 | 39 | 11 | 0 | 0 | 28 | 1 | 1 | 1.5% | 0.07% | | |
| 70~79 | | | | 69 | 5.9% | 38 | 55.1% | 40 | 0 | 0 | 1 | 3 | 22 | 0 | 4 | 2 | 28 | 5 | 0 | 1 | 23 | 1 | 1 | 5.8% | 0.34% | | |
| 80~ | | | | 26 | 8.2% | 18 | 69.2% | 18 | 0 | 0 | 1 | 0 | 8 | 0 | 1 | 2 | 11 | 5 | 1 | 0 | 7 | 0 | 1 | 3.8% | 0.32% | | |
| 事業所 | | | | 420 | 3.9% | 134 | 31.9% | 192 | 0 | 0 | 3 | 2 | 66 | 4 | 10 | 10 | 90 | 39 | 0 | 0 | 88 | 6 | 2 | 1.2% | 0.05% | | |
| 住民 | | | | 101 | 5.3% | 64 | 63.4% | 66 | 0 | 0 | 3 | 3 | 26 | 1 | 9 | 5 | 42 | 14 | 1 | 1 | 24 | 1 | 2 | 5.9% | 0.32% | | |
| 合計 | | | | 521 | 4.1% | 198 | 38.0% | 258 | 0 | 0 | 6 | 5 | 92 | 5 | 19 | 15 | 132 | 53 | 1 | 1 | 112 | 7 | 4 | 2.1% | 0.09% | | |

豊前保健所

| | | 一次検診結果 | | | | | | | | | | 精密検査結果 | | | | | | | | | | | | | | | |
|-------|-----|--------|----|-------|--------|--------|-------|-------|------|------|------|--------|--------|------|------|--------------|------|------|------|------|------|--------|------|------|-------|-------|------|
| 性別 | 年齢別 | 所属別 | 合計 | 要精検者数 | | 精検受診者数 | | 精検受診率 | | 検査方法 | | 進行がん | | 早期がん | | がん以外の疾患(延べ数) | | がん疑い | | 結果不明 | | ポリープ内数 | | 腸癌反応 | | がん発見率 | |
| | | | | 要精検者数 | 要精検率 | 精検受診者数 | 精検受診率 | 全内視鏡 | X線・内 | X線 | 進行がん | 早期がん | 大腸ポリープ | 大腸がん | 大腸がん | 大腸がん | 大腸がん | 大腸がん | 大腸がん | 大腸がん | 大腸がん | 大腸がん | 大腸がん | 大腸がん | 大腸がん | 大腸がん | 大腸がん |
| 男 | | | | 58 | 4.6% | 20 | 34.5% | 24 | 0 | 0 | 0 | 0 | 14 | 0 | 0 | 1 | 15 | 4 | 0 | 1 | 17 | 2 | 0 | 0.0% | 0.00% | | |
| 女 | | | | 16 | 2.8% | 9 | 56.3% | 9 | 0 | 0 | 0 | 0 | 1 | 1 | 0 | 2 | 1 | 5 | 3 | 1 | 0 | 1 | 0 | 0.0% | 0.00% | | |
| ~19 | | | | 0 | 0.0% | 0 | 0.0% | 0 | 0 | 0 | 0 | 0 | 0 | 0 | 0 | 0 | 0 | 0 | 0 | 0 | 0 | 0 | 0 | 0.0% | 0.00% | | |
| 20~29 | | | | 7 | 0.0% | 0 | 0.0% | 0 | 0 | 0 | 0 | 0 | 0 | 0 | 0 | 0 | 0 | 0 | 0 | 0 | 0 | 0 | 0 | 0.0% | 0.00% | | |
| 30~39 | | | | 168 | 4.2% | 2 | 28.6% | 1 | 0 | 0 | 0 | 0 | 0 | 0 | 0 | 0 | 0 | 0 | 0 | 0 | 0 | 0 | 0 | 0.0% | 0.00% | | |
| 40~49 | | | | 541 | 3.0% | 5 | 31.3% | 4 | 0 | 0 | 0 | 0 | 1 | 0 | 0 | 1 | 2 | 3 | 0 | 1 | 0 | 0 | 0 | 0.0% | 0.00% | | |
| 50~59 | | | | 531 | 3.6% | 11 | 57.9% | 14 | 0 | 0 | 0 | 0 | 4 | 1 | 0 | 2 | 7 | 3 | 1 | 0 | 6 | 1 | 0 | 0.0% | 0.00% | | |
| 60~69 | | | | 463 | 23.50% | 7 | 30.4% | 11 | 0 | 0 | 0 | 0 | 7 | 0 | 0 | 0 | 7 | 0 | 0 | 0 | 9 | 0 | 0 | 0.0% | 0.00% | | |
| 70~79 | | | | 127 | 7.1% | 4 | 44.4% | 3 | 0 | 0 | 0 | 0 | 3 | 0 | 0 | 1 | 4 | 0 | 0 | 0 | 3 | 0 | 0 | 0.0% | 0.00% | | |
| 80~ | | | | 0 | 0.0% | 0 | 0.0% | 0 | 0 | 0 | 0 | 0 | 0 | 0 | 0 | 0 | 0 | 0 | 0 | 0 | 0 | 0 | 0 | 0.0% | 0.00% | | |
| 事業所 | | | | 1,837 | 4.0% | 29 | 39.2% | 33 | 0 | 0 | 0 | 0 | 15 | 1 | 0 | 2 | 20 | 7 | 1 | 1 | 18 | 2 | 0 | 0.0% | 0.00% | | |
| 住民 | | | | 0 | 0.0% | 0 | 0.0% | 0 | 0 | 0 | 0 | 0 | 0 | 0 | 0 | 0 | 0 | 0 | 0 | 0 | 0 | 0 | 0 | 0.0% | 0.00% | | |
| 合計 | | | | 1,837 | 4.0% | 29 | 39.2% | 33 | 0 | 0 | 0 | 0 | 15 | 1 | 0 | 2 | 20 | 7 | 1 | 1 | 18 | 2 | 0 | 0.0% | 0.00% | | |

出雲保健所

| | | 精密検査結果 | | | | | | | | | | | | | | | | | | | | | | |
|-------|-----|--------|--------|------|------------|-----------|------|------------|--------------|------|------------|------------|------|------|------------|------------|-------------|-----------|------|-----|----|------|-------------|-------|
| 性別 | 年齢別 | 所属別 | 一次検診結果 | | 検査方法 | | | | がん以外の疾患(延べ数) | | | | がん疑い | 結果不明 | ポリープ内数 | | 検診反応 過中症 | がん 発見率 | | | | | | |
| | | | 要精検者数 | 要精検率 | 精検 受診者数 | 精検 受診率 | 全内視鏡 | X線・内 X線 | 進行がん | 早期がん | 大腸 ポリープ | 潰瘍性 大腸炎 | | | 炎症性 大腸炎 | クローン 痔瘻 | | | 大腸憩室 | その他 | 計 | 異常なし | 検診反応 過中症 | |
| 男 | | | 80 | 4.2% | 31 | 38.8% | 36 | 0 | 0 | 0 | 0 | 0 | 12 | 0 | 2 | 4 | 18 | 13 | 0 | 0 | 16 | 0 | 0.0% | 0.00% |
| 女 | | | 37 | 3.8% | 17 | 45.9% | 20 | 0 | 0 | 0 | 0 | 0 | 6 | 0 | 2 | 0 | 8 | 9 | 0 | 0 | 7 | 0 | 0.0% | 0.00% |
| ~19 | | | 0 | 0.0% | 0 | 0.0% | 0 | 0 | 0 | 0 | 0 | 0 | 0 | 0 | 0 | 0 | 0 | 0 | 0 | 0 | 0 | 0 | 0.0% | 0.00% |
| 20~29 | | | 2 | 6.9% | 1 | 50.0% | 1 | 0 | 0 | 0 | 0 | 0 | 1 | 0 | 0 | 0 | 1 | 0 | 0 | 0 | 1 | 0 | 0.0% | 0.00% |
| 30~39 | | | 15 | 4.2% | 7 | 46.7% | 9 | 0 | 0 | 0 | 0 | 0 | 2 | 0 | 0 | 1 | 3 | 4 | 0 | 0 | 4 | 0 | 0.0% | 0.00% |
| 40~49 | | | 29 | 3.3% | 10 | 34.5% | 13 | 0 | 0 | 0 | 0 | 0 | 2 | 0 | 0 | 1 | 3 | 7 | 0 | 0 | 3 | 0 | 0.0% | 0.00% |
| 50~59 | | | 41 | 4.4% | 18 | 43.9% | 22 | 0 | 0 | 0 | 0 | 0 | 8 | 0 | 0 | 2 | 10 | 8 | 0 | 0 | 10 | 0 | 0.0% | 0.00% |
| 60~69 | | | 25 | 4.2% | 10 | 40.0% | 9 | 0 | 0 | 0 | 0 | 0 | 3 | 0 | 4 | 0 | 7 | 3 | 0 | 0 | 3 | 0 | 0.0% | 0.00% |
| 70~79 | | | 5 | 5.3% | 2 | 40.0% | 2 | 0 | 0 | 0 | 0 | 0 | 2 | 0 | 0 | 0 | 2 | 0 | 0 | 2 | 0 | 0 | 0.0% | 0.00% |
| 80~ | | | 0 | 0.0% | 0 | 0.0% | 0 | 0 | 0 | 0 | 0 | 0 | 0 | 0 | 0 | 0 | 0 | 0 | 0 | 0 | 0 | 0 | 0.0% | 0.00% |
| 事業所 | | | 117 | 4.1% | 48 | 41.0% | 56 | 0 | 0 | 0 | 0 | 0 | 18 | 0 | 4 | 4 | 26 | 22 | 0 | 0 | 23 | 0 | 0.0% | 0.00% |
| 住民 | | | 0 | 0.0% | 0 | 0.0% | 0 | 0 | 0 | 0 | 0 | 0 | 0 | 0 | 0 | 0 | 0 | 0 | 0 | 0 | 0 | 0 | 0.0% | 0.00% |
| 合計 | | | 117 | 4.1% | 48 | 41.0% | 56 | 0 | 0 | 0 | 0 | 0 | 18 | 0 | 4 | 4 | 26 | 22 | 0 | 0 | 23 | 0 | 0.0% | 0.00% |

県央保健所

| | | 精密検査結果 | | | | | | | | | | | | | | | | | | | | | | | |
|-------|-----|--------|--------|------|------------|-----------|------|------------|--------------|------|------------|------------|------|------|------------|------------|-------------|-----------|------|-----|----|------|-------------|-------|-------|
| 性別 | 年齢別 | 所属別 | 一次検診結果 | | 検査方法 | | | | がん以外の疾患(延べ数) | | | | がん疑い | 結果不明 | ポリープ内数 | | 検診反応 過中症 | がん 発見率 | | | | | | | |
| | | | 要精検者数 | 要精検率 | 精検 受診者数 | 精検 受診率 | 全内視鏡 | X線・内 X線 | 進行がん | 早期がん | 大腸 ポリープ | 潰瘍性 大腸炎 | | | 炎症性 大腸炎 | クローン 痔瘻 | | | 大腸憩室 | その他 | 計 | 異常なし | 検診反応 過中症 | | |
| 男 | | | 107 | 4.1% | 48 | 44.9% | 61 | 0 | 0 | 1 | 0 | 0 | 25 | 0 | 1 | 9 | 35 | 10 | 0 | 2 | 34 | 1 | 0.9% | 0.04% | |
| 女 | | | 94 | 3.4% | 58 | 61.7% | 65 | 0 | 0 | 1 | 1 | 1 | 20 | 1 | 4 | 11 | 36 | 20 | 0 | 0 | 20 | 1 | 2 | 2.1% | 0.07% |
| ~19 | | | 0 | 0.0% | 0 | 0.0% | 0 | 0 | 0 | 0 | 0 | 0 | 0 | 0 | 0 | 0 | 0 | 0 | 0 | 0 | 0 | 0 | 0 | 0.0% | 0.00% |
| 20~29 | | | 67 | 1.5% | 0 | 0.0% | 0 | 0 | 0 | 0 | 0 | 0 | 0 | 0 | 0 | 0 | 0 | 0 | 0 | 0 | 0 | 0 | 0 | 0.0% | 0.00% |
| 30~39 | | | 437 | 1.6% | 2 | 28.6% | 2 | 0 | 0 | 0 | 0 | 0 | 0 | 0 | 0 | 2 | 2 | 2 | 0 | 0 | 0 | 0 | 0 | 0.0% | 0.00% |
| 40~49 | | | 30 | 2.9% | 13 | 43.3% | 16 | 0 | 0 | 0 | 0 | 0 | 4 | 0 | 0 | 2 | 6 | 7 | 0 | 0 | 5 | 0 | 0 | 0.0% | 0.00% |
| 50~59 | | | 1098 | 3.6% | 15 | 38.5% | 19 | 0 | 0 | 0 | 0 | 0 | 4 | 0 | 0 | 5 | 9 | 6 | 0 | 0 | 7 | 1 | 0 | 0.0% | 0.00% |
| 60~69 | | | 1381 | 4.1% | 29 | 51.8% | 40 | 0 | 0 | 0 | 0 | 0 | 11 | 1 | 1 | 9 | 22 | 7 | 0 | 0 | 18 | 0 | 0 | 0.0% | 0.00% |
| 70~79 | | | 938 | 5.0% | 32 | 68.1% | 38 | 0 | 0 | 1 | 1 | 1 | 19 | 0 | 3 | 0 | 22 | 8 | 0 | 0 | 18 | 1 | 2 | 4.3% | 0.21% |
| 80~ | | | 436 | 4.8% | 15 | 71.4% | 11 | 0 | 0 | 1 | 0 | 0 | 7 | 0 | 1 | 2 | 10 | 2 | 0 | 2 | 6 | 0 | 0 | 4.8% | 0.23% |
| 事業所 | | | 96 | 2.8% | 29 | 30.2% | 45 | 0 | 0 | 1 | 0 | 0 | 8 | 0 | 0 | 8 | 16 | 12 | 0 | 0 | 19 | 1 | 0 | 1.0% | 0.03% |
| 住民 | | | 2019 | 5.2% | 77 | 73.3% | 81 | 0 | 0 | 1 | 1 | 1 | 37 | 1 | 5 | 12 | 55 | 18 | 0 | 2 | 35 | 1 | 2 | 1.9% | 0.10% |
| 合計 | | | 5390 | 3.7% | 106 | 52.7% | 126 | 0 | 0 | 2 | 1 | 45 | 1 | 0 | 5 | 20 | 71 | 30 | 0 | 2 | 54 | 2 | 2 | 1.5% | 0.06% |

浜田保健所

| 性別 | 一次検診結果 | | | | | | | | | | 精密検査結果 | | | | | | | | | | がん発見率 | | | |
|-------|--------|-------|------|--------|--------|------|------|------|------|--------------|--------|--------|----|------|------|----------|-----|-----|-------------|----|-------|------|------|-------|
| | 受診者数 | 要精検者数 | 要精検率 | 精検受診者数 | 精検受診率 | 検査方法 | | 進行がん | 早期がん | がん以外の疾患(延べ数) | | | | がん疑い | 結果不明 | ポリープ内数 | | 精検後 | 検出反応 過中症 | | | | | |
| | | | | | | 全内視鏡 | X線・内 | | | X線 | 大腸ポリープ | 潰瘍性大腸炎 | 痔瘻 | | | クローン大腸憩室 | その他 | | | 計 | | 異常なし | 結果不明 | 腸腫 |
| 男 | 4,094 | 171 | 4.2% | 57 | 33.3% | 67 | 0 | 0 | 1 | 3 | 25 | 1 | 0 | 6 | 3 | 35 | 17 | 0 | 1 | 24 | 6 | 1 | 2.3% | 0.10% |
| 女 | 2,148 | 83 | 3.9% | 37 | 44.6% | 50 | 0 | 0 | 0 | 2 | 12 | 1 | 0 | 1 | 4 | 18 | 16 | 0 | 1 | 20 | 0 | 1 | 2.4% | 0.09% |
| ～19 | 1 | 0 | 0.0% | 0 | 0.0% | 0 | 0 | 0 | 0 | 0 | 0 | 0 | 0 | 0 | 0 | 0 | 1 | 0 | 0 | 0 | 0 | 0 | 0.0% | 0.00% |
| 20～29 | 64 | 2 | 3.1% | 2 | 100.0% | 2 | 0 | 0 | 0 | 0 | 0 | 0 | 0 | 1 | 0 | 1 | 1 | 0 | 0 | 0 | 0 | 0 | 0.0% | 0.00% |
| 30～39 | 692 | 23 | 3.3% | 8 | 34.8% | 13 | 0 | 0 | 0 | 1 | 2 | 1 | 0 | 0 | 0 | 3 | 4 | 0 | 0 | 3 | 0 | 0 | 4.3% | 0.14% |
| 40～49 | 1,894 | 63 | 3.3% | 18 | 28.6% | 23 | 0 | 0 | 0 | 0 | 6 | 0 | 0 | 1 | 3 | 10 | 8 | 0 | 0 | 8 | 1 | 0 | 0.0% | 0.00% |
| 50～59 | 1,822 | 76 | 4.2% | 25 | 32.9% | 31 | 0 | 0 | 1 | 1 | 7 | 1 | 0 | 1 | 4 | 13 | 10 | 0 | 0 | 9 | 1 | 0 | 2.6% | 0.11% |
| 60～69 | 1,417 | 68 | 4.8% | 31 | 45.6% | 38 | 0 | 0 | 0 | 2 | 16 | 0 | 0 | 2 | 0 | 18 | 9 | 0 | 2 | 20 | 3 | 1 | 2.9% | 0.14% |
| 70～79 | 344 | 22 | 6.4% | 10 | 45.5% | 10 | 0 | 0 | 0 | 1 | 6 | 0 | 0 | 2 | 0 | 8 | 1 | 0 | 0 | 4 | 1 | 1 | 4.5% | 0.29% |
| 80～ | 8 | 0 | 0.0% | 0 | 0.0% | 0 | 0 | 0 | 0 | 0 | 0 | 0 | 0 | 0 | 0 | 0 | 0 | 0 | 0 | 0 | 0 | 0 | 0.0% | 0.00% |
| 事業所 | 6,242 | 254 | 4.1% | 94 | 37.0% | 117 | 0 | 0 | 1 | 5 | 37 | 2 | 0 | 7 | 7 | 53 | 33 | 0 | 2 | 44 | 6 | 2 | 2.4% | 0.10% |
| 住民 | 0 | 0 | 0.0% | 0 | 0.0% | 0 | 0 | 0 | 0 | 0 | 0 | 0 | 0 | 0 | 0 | 0 | 0 | 0 | 0 | 0 | 0 | 0 | 0.0% | 0.00% |
| 合計 | 6,242 | 254 | 4.1% | 94 | 37.0% | 117 | 0 | 0 | 1 | 5 | 37 | 2 | 0 | 7 | 7 | 53 | 33 | 0 | 2 | 44 | 6 | 2 | 2.4% | 0.10% |

益田保健所

| 性別 | 一次検診結果 | | | | | | | | | | 精密検査結果 | | | | | | | | | | がん発見率 | | | |
|-------|--------|-------|------|--------|-------|------|------|------|------|--------------|--------|--------|----|------|------|----------|-----|-----|-------------|----|-------|------|------|-------|
| | 受診者数 | 要精検者数 | 要精検率 | 精検受診者数 | 精検受診率 | 検査方法 | | 進行がん | 早期がん | がん以外の疾患(延べ数) | | | | がん疑い | 結果不明 | ポリープ内数 | | 精検後 | 検出反応 過中症 | | | | | |
| | | | | | | 全内視鏡 | X線・内 | | | X線 | 大腸ポリープ | 潰瘍性大腸炎 | 痔瘻 | | | クローン大腸憩室 | その他 | | | 計 | | 異常なし | 結果不明 | 腸腫 |
| 男 | 2,961 | 155 | 5.2% | 83 | 53.5% | 99 | 0 | 0 | 0 | 6 | 42 | 1 | 0 | 5 | 3 | 51 | 26 | 0 | 0 | 45 | 4 | 2 | 3.9% | 0.20% |
| 女 | 2,375 | 101 | 4.3% | 62 | 61.4% | 74 | 0 | 0 | 1 | 2 | 32 | 0 | 0 | 6 | 1 | 39 | 20 | 0 | 0 | 33 | 4 | 2 | 3.0% | 0.13% |
| ～19 | 0 | 0 | 0.0% | 0 | 0.0% | 0 | 0 | 0 | 0 | 0 | 0 | 0 | 0 | 0 | 0 | 0 | 0 | 0 | 0 | 0 | 0 | 0 | 0.0% | 0.00% |
| 20～29 | 25 | 1 | 4.0% | 0 | 0.0% | 1 | 0 | 0 | 0 | 0 | 0 | 0 | 0 | 0 | 0 | 0 | 0 | 0 | 0 | 0 | 0 | 0 | 0.0% | 0.00% |
| 30～39 | 327 | 14 | 4.3% | 6 | 42.9% | 8 | 0 | 0 | 0 | 0 | 1 | 1 | 0 | 0 | 0 | 2 | 4 | 0 | 0 | 2 | 1 | 0 | 0.0% | 0.00% |
| 40～49 | 930 | 30 | 3.2% | 13 | 43.3% | 17 | 0 | 0 | 0 | 0 | 3 | 0 | 0 | 0 | 1 | 4 | 9 | 0 | 0 | 4 | 0 | 0 | 0.0% | 0.00% |
| 50～59 | 1,032 | 38 | 3.7% | 17 | 44.7% | 22 | 0 | 0 | 0 | 1 | 10 | 0 | 0 | 0 | 0 | 10 | 6 | 0 | 0 | 11 | 2 | 0 | 2.6% | 0.10% |
| 60～69 | 1,268 | 55 | 4.3% | 24 | 43.6% | 30 | 0 | 0 | 0 | 1 | 14 | 0 | 0 | 1 | 1 | 16 | 7 | 0 | 0 | 14 | 2 | 0 | 1.8% | 0.08% |
| 70～79 | 1,239 | 80 | 6.5% | 57 | 71.3% | 63 | 0 | 0 | 1 | 3 | 35 | 0 | 0 | 7 | 1 | 43 | 10 | 0 | 0 | 32 | 3 | 4 | 5.0% | 0.32% |
| 80～ | 515 | 38 | 7.4% | 28 | 73.7% | 32 | 0 | 0 | 0 | 3 | 11 | 0 | 0 | 3 | 1 | 15 | 10 | 0 | 0 | 15 | 0 | 0 | 7.9% | 0.58% |
| 事業所 | 2,705 | 113 | 4.2% | 45 | 39.8% | 63 | 0 | 0 | 0 | 1 | 20 | 1 | 0 | 0 | 2 | 23 | 21 | 0 | 0 | 26 | 3 | 0 | 0.9% | 0.04% |
| 住民 | 2,631 | 143 | 5.4% | 100 | 69.9% | 110 | 0 | 0 | 1 | 7 | 54 | 0 | 0 | 11 | 2 | 67 | 25 | 0 | 0 | 52 | 5 | 4 | 5.6% | 0.30% |
| 合計 | 5,336 | 256 | 4.8% | 145 | 56.6% | 173 | 0 | 0 | 1 | 8 | 74 | 1 | 0 | 11 | 4 | 90 | 46 | 0 | 0 | 78 | 8 | 4 | 3.5% | 0.17% |

腫瘍保健所

| 性別 | 一次検診結果 | | | | | | | | | | 精密検査結果 | | | | | | | | | | | | | | |
|-------|--------|-------|-------|--------|--------|------|-------|----|------|------|--------|--------|------|------|--------------|---|------|------|--------|----|------|-----|-------|-------|-------|
| | 受診者数 | | 要精検者数 | | 精検受診者数 | | 精検受診率 | | 検査方法 | | 進行がん | | 早期がん | | がん以外の疾患(延べ数) | | 結果不明 | | ポリープ内数 | | 腸癌反応 | | がん発見率 | | |
| | 受診者数 | 要精検者数 | 要精検率 | 精検受診者数 | 精検受診率 | 全内視鏡 | X線・内 | X線 | 進行がん | 早期がん | 大腸ポリープ | 潰瘍性大腸炎 | 痔瘻 | 大腸憩室 | その他 | 計 | 異常なし | がん疑い | 結果不明 | 腸癌 | 非腸癌 | 未精検 | 腸癌反応 | 過中症 | がん発見率 |
| 男 | 574 | 18 | 3.1% | 5 | 27.8% | 6 | 0 | 0 | 0 | 0 | 1 | 0 | 0 | 0 | 2 | 2 | 0 | 0 | 0 | 1 | 0 | 0 | 0 | 5.6% | 0.17% |
| 女 | 404 | 9 | 2.2% | 4 | 44.4% | 5 | 0 | 0 | 0 | 0 | 0 | 0 | 0 | 0 | 1 | 3 | 0 | 0 | 0 | 1 | 0 | 0 | 0 | 0.00% | 0.00% |
| ～19 | 0 | 0 | 0.0% | 0 | 0.0% | 0 | 0 | 0 | 0 | 0 | 0 | 0 | 0 | 0 | 0 | 0 | 0 | 0 | 0 | 0 | 0 | 0 | 0 | 0.00% | 0.00% |
| 20～29 | 1 | 0 | 0.0% | 0 | 0.0% | 0 | 0 | 0 | 0 | 0 | 0 | 0 | 0 | 0 | 0 | 0 | 0 | 0 | 0 | 0 | 0 | 0 | 0 | 0.00% | 0.00% |
| 30～39 | 99 | 0 | 0.0% | 0 | 0.0% | 0 | 0 | 0 | 0 | 0 | 0 | 0 | 0 | 0 | 0 | 0 | 0 | 0 | 0 | 0 | 0 | 0 | 0 | 0.00% | 0.00% |
| 40～49 | 309 | 10 | 3.2% | 7 | 70.0% | 7 | 0 | 0 | 0 | 1 | 3 | 0 | 0 | 0 | 3 | 3 | 0 | 0 | 0 | 1 | 1 | 0 | 0 | 10.0% | 0.32% |
| 50～59 | 254 | 5 | 2.0% | 1 | 20.0% | 1 | 0 | 0 | 0 | 0 | 0 | 0 | 0 | 0 | 0 | 0 | 0 | 0 | 0 | 0 | 0 | 0 | 0 | 0.00% | 0.00% |
| 60～69 | 254 | 7 | 2.8% | 1 | 14.3% | 2 | 0 | 0 | 0 | 0 | 0 | 0 | 0 | 0 | 0 | 1 | 0 | 0 | 0 | 0 | 0 | 0 | 0 | 0.00% | 0.00% |
| 70～79 | 60 | 5 | 8.3% | 0 | 0.0% | 1 | 0 | 0 | 0 | 0 | 0 | 0 | 0 | 0 | 0 | 0 | 0 | 0 | 0 | 0 | 0 | 0 | 0 | 0.00% | 0.00% |
| 80～ | 1 | 0 | 0.0% | 0 | 0.0% | 0 | 0 | 0 | 0 | 0 | 0 | 0 | 0 | 0 | 0 | 0 | 0 | 0 | 0 | 0 | 0 | 0 | 0 | 0.00% | 0.00% |
| 事業所 | 978 | 27 | 2.8% | 9 | 33.3% | 11 | 0 | 0 | 0 | 1 | 3 | 0 | 0 | 0 | 3 | 5 | 0 | 0 | 0 | 1 | 1 | 0 | 0 | 3.7% | 0.10% |
| 住民 | 0 | 0 | 0.0% | 0 | 0.0% | 0 | 0 | 0 | 0 | 0 | 0 | 0 | 0 | 0 | 0 | 0 | 0 | 0 | 0 | 0 | 0 | 0 | 0 | 0.00% | 0.00% |
| 合計 | 978 | 27 | 2.8% | 9 | 33.3% | 11 | 0 | 0 | 0 | 1 | 3 | 0 | 0 | 0 | 3 | 5 | 0 | 0 | 0 | 1 | 1 | 0 | 0 | 3.7% | 0.10% |

県外 他

| 性別 | 一次検診結果 | | | | | | | | | | 精密検査結果 | | | | | | | | | | | | | | |
|-------|--------|-------|-------|--------|--------|------|-------|----|------|------|--------|--------|------|------|--------------|---|------|------|--------|----|------|-----|-------|-------|-------|
| | 受診者数 | | 要精検者数 | | 精検受診者数 | | 精検受診率 | | 検査方法 | | 進行がん | | 早期がん | | がん以外の疾患(延べ数) | | 結果不明 | | ポリープ内数 | | 腸癌反応 | | がん発見率 | | |
| | 受診者数 | 要精検者数 | 要精検率 | 精検受診者数 | 精検受診率 | 全内視鏡 | X線・内 | X線 | 進行がん | 早期がん | 大腸ポリープ | 潰瘍性大腸炎 | 痔瘻 | 大腸憩室 | その他 | 計 | 異常なし | がん疑い | 結果不明 | 腸癌 | 非腸癌 | 未精検 | 腸癌反応 | 過中症 | がん発見率 |
| 男 | 536 | 26 | 4.9% | 11 | 42.3% | 15 | 0 | 0 | 0 | 1 | 0 | 0 | 0 | 1 | 0 | 7 | 3 | 0 | 0 | 9 | 0 | 0 | 0 | 3.8% | 0.19% |
| 女 | 382 | 22 | 5.8% | 6 | 27.3% | 9 | 0 | 0 | 0 | 0 | 1 | 0 | 0 | 1 | 0 | 2 | 4 | 0 | 0 | 3 | 0 | 0 | 0 | 0.00% | 0.00% |
| ～19 | 0 | 0 | 0.0% | 0 | 0.0% | 0 | 0 | 0 | 0 | 0 | 0 | 0 | 0 | 0 | 0 | 0 | 0 | 0 | 0 | 0 | 0 | 0 | 0 | 0.00% | 0.00% |
| 20～29 | 0 | 0 | 0.0% | 0 | 0.0% | 0 | 0 | 0 | 0 | 0 | 0 | 0 | 0 | 0 | 0 | 0 | 0 | 0 | 0 | 0 | 0 | 0 | 0 | 0.00% | 0.00% |
| 30～39 | 140 | 5 | 3.6% | 1 | 20.0% | 1 | 0 | 0 | 0 | 0 | 1 | 0 | 0 | 0 | 1 | 0 | 0 | 0 | 0 | 1 | 0 | 0 | 0 | 0.00% | 0.00% |
| 40～49 | 309 | 12 | 3.9% | 4 | 33.3% | 6 | 0 | 0 | 0 | 0 | 0 | 0 | 0 | 0 | 0 | 4 | 0 | 0 | 0 | 1 | 0 | 0 | 0 | 0.00% | 0.00% |
| 50～59 | 234 | 12 | 5.1% | 3 | 25.0% | 7 | 0 | 0 | 0 | 0 | 2 | 0 | 0 | 0 | 2 | 2 | 1 | 0 | 0 | 6 | 0 | 0 | 0 | 0.00% | 0.00% |
| 60～69 | 191 | 14 | 7.3% | 6 | 42.9% | 7 | 0 | 0 | 0 | 1 | 3 | 0 | 0 | 1 | 0 | 4 | 1 | 0 | 0 | 3 | 0 | 0 | 0 | 7.1% | 0.52% |
| 70～79 | 44 | 5 | 11.4% | 3 | 60.0% | 3 | 0 | 0 | 0 | 0 | 1 | 0 | 0 | 1 | 0 | 2 | 1 | 0 | 0 | 1 | 0 | 0 | 0 | 0.00% | 0.00% |
| 80～ | 0 | 0 | 0.0% | 0 | 0.0% | 0 | 0 | 0 | 0 | 0 | 0 | 0 | 0 | 0 | 0 | 0 | 0 | 0 | 0 | 0 | 0 | 0 | 0 | 0.00% | 0.00% |
| 事業所 | 918 | 48 | 5.2% | 17 | 35.4% | 24 | 0 | 0 | 0 | 1 | 7 | 0 | 0 | 2 | 0 | 9 | 7 | 0 | 0 | 12 | 0 | 0 | 0 | 2.1% | 0.11% |
| 住民 | 0 | 0 | 0.0% | 0 | 0.0% | 0 | 0 | 0 | 0 | 0 | 0 | 0 | 0 | 0 | 0 | 0 | 0 | 0 | 0 | 0 | 0 | 0 | 0 | 0.00% | 0.00% |
| 合計 | 918 | 48 | 5.2% | 17 | 35.4% | 24 | 0 | 0 | 0 | 1 | 7 | 0 | 0 | 2 | 0 | 9 | 7 | 0 | 0 | 12 | 0 | 0 | 0 | 2.1% | 0.11% |

2023(令和5) 年度 大腸がん検診 結果集計表

合 計

| 性別 | 一次検診結果 | | | | | | | | | | 精密検査結果 | | | | | | | | | |
|-----------|--------|-------|------|--------|-------|--------------------|------|------|--------|--------|--------------|------|------|------|-----|-----|--------|------|-------------|-------|
| | 受診者数 | 要検者数 | 要検率 | 精検受診者数 | 精検受診率 | 検査方法 X線・内 X線 | 進行がん | 早期がん | 大腸ポリープ | 潰瘍性大腸炎 | がん以外の疾患(注へ数) | がんなし | がん疑い | 結果不明 | 腫瘍 | 非腫瘍 | ポリープ内数 | 未精検 | 陽性比率 適中度 | がん発見率 |
| 男 | 20,899 | 930 | 4.4% | 364 | 39.1% | 454 | 7 | 13 | 181 | 5 | 27 | 239 | 99 | 5 | 219 | 15 | 5 | 2.2% | 0.10% | |
| 女 | 15,382 | 568 | 3.7% | 282 | 49.6% | 344 | 4 | 7 | 110 | 5 | 23 | 165 | 104 | 1 | 123 | 11 | 7 | 1.9% | 0.07% | |
| ～19 | 3 | 0 | 0.0% | 0 | 0.0% | 0 | 0 | 0 | 0 | 0 | 0 | 0 | 0 | 0 | 0 | 0 | 0 | 0.0% | 0.00% | |
| 20～29 | 255 | 9 | 3.5% | 3 | 33.3% | 4 | 0 | 0 | 1 | 0 | 1 | 2 | 1 | 0 | 1 | 0 | 0 | 0.0% | 0.00% | |
| 30～39 | 3,669 | 127 | 3.5% | 47 | 37.0% | 67 | 0 | 1 | 13 | 2 | 0 | 6 | 23 | 0 | 20 | 3 | 0 | 0.8% | 0.03% | |
| 40～49 | 9,408 | 295 | 3.1% | 103 | 34.9% | 136 | 1 | 3 | 29 | 3 | 1 | 13 | 49 | 0 | 41 | 5 | 0 | 1.4% | 0.04% | |
| 50～59 | 9,425 | 355 | 3.8% | 126 | 35.5% | 168 | 2 | 2 | 53 | 2 | 0 | 13 | 73 | 0 | 74 | 6 | 1 | 1.1% | 0.04% | |
| 60～69 | 8,235 | 385 | 4.7% | 160 | 41.6% | 202 | 3 | 3 | 81 | 3 | 18 | 113 | 39 | 0 | 95 | 6 | 2 | 1.6% | 0.07% | |
| 70～79 | 4,009 | 242 | 6.0% | 146 | 60.3% | 160 | 3 | 8 | 88 | 0 | 17 | 4 | 109 | 0 | 83 | 6 | 8 | 4.5% | 0.27% | |
| 80～ | 1,277 | 85 | 6.7% | 61 | 71.8% | 61 | 2 | 3 | 26 | 0 | 0 | 5 | 36 | 1 | 28 | 0 | 1 | 5.9% | 0.39% | |
| 事業所 住民 | 29,727 | 1,149 | 3.9% | 405 | 35.2% | 541 | 6 | 9 | 174 | 8 | 0 | 25 | 240 | 1 | 231 | 19 | 4 | 1.3% | 0.05% | |
| | 6,554 | 349 | 5.3% | 241 | 69.1% | 257 | 5 | 11 | 117 | 2 | 1 | 19 | 164 | 1 | 111 | 7 | 8 | 4.6% | 0.24% | |
| 合計 | 36,281 | 1,498 | 4.1% | 646 | 43.1% | 798 | 0 | 11 | 291 | 10 | 1 | 52 | 404 | 2 | 342 | 26 | 12 | 2.1% | 0.09% | |

松江保健所

| | 一次検診結果 | | | | | 精密検査結果 | | | | | | | | | |
|-----|--------|-------|------|--------|-------|--------|--------------|------|------|---|------|------|------|--------------|-------|
| | 受診者数 | 要精検者数 | 要精検率 | 精検受診者数 | 精検受診率 | 乳がん | がん以外の疾患(延べ数) | | | 計 | 異帯なし | がん疑い | 結果不明 | 陽性反応過中 一度 | がん発見率 |
| | | | | | | | 乳腺 | 乳腺腫瘍 | 線維腺腫 | | | | | | |
| 年齢別 | ~19 | 0 | 0 | 0 | 0.0% | 0 | 0 | 0 | 0 | 0 | 0 | 0 | 0 | 0.0% | 0.00% |
| | 20~29 | 32 | 1 | 3.1% | 0 | 0 | 0 | 0 | 0 | 0 | 0 | 0 | 0 | 0.0% | 0.00% |
| | 30~39 | 111 | 1 | 0.9% | 1 | 100.0% | 0 | 0 | 1 | 1 | 0 | 0 | 0 | 0.0% | 0.00% |
| | 40~49 | 643 | 23 | 3.6% | 18 | 78.3% | 0 | 1 | 9 | 2 | 14 | 3 | 1 | 0 | 0.00% |
| | 50~59 | 638 | 21 | 3.3% | 14 | 66.7% | 2 | 0 | 2 | 1 | 6 | 3 | 0 | 0 | 9.5% |
| | 60~69 | 543 | 15 | 2.8% | 10 | 66.7% | 1 | 1 | 3 | 1 | 4 | 9 | 0 | 0 | 6.7% |
| | 70~79 | 449 | 17 | 3.8% | 13 | 76.5% | 2 | 0 | 2 | 1 | 4 | 7 | 0 | 0 | 11.8% |
| | 80~ | 102 | 3 | 2.9% | 3 | 100.0% | 2 | 0 | 0 | 0 | 0 | 1 | 0 | 0 | 66.7% |
| 所屬別 | 事業所 | 990 | 31 | 3.1% | 23 | 74.2% | 1 | 1 | 10 | 3 | 5 | 19 | 3 | 0 | 3.2% |
| | 住民 | 1,528 | 50 | 3.3% | 36 | 72.0% | 6 | 1 | 6 | 2 | 9 | 11 | 1 | 0 | 12.0% |
| | 合計 | 2,518 | 81 | 3.2% | 59 | 72.8% | 7 | 2 | 16 | 5 | 14 | 37 | 14 | 0 | 8.6% |

豊南保健所

| | 一次検診結果 | | | | | 精密検査結果 | | | | | | | | | |
|-----|--------|-------|------|--------|-------|--------|--------------|------|------|---|------|------|------|--------------|-------|
| | 受診者数 | 要精検者数 | 要精検率 | 精検受診者数 | 精検受診率 | 乳がん | がん以外の疾患(延べ数) | | | 計 | 異帯なし | がん疑い | 結果不明 | 陽性反応過中 一度 | がん発見率 |
| | | | | | | | 乳腺 | 乳腺腫瘍 | 線維腺腫 | | | | | | |
| 年齢別 | ~19 | 0 | 0 | 0 | 0.0% | 0 | 0 | 0 | 0 | 0 | 0 | 0 | 0 | 0.0% | 0.00% |
| | 20~29 | 0 | 0 | 0.0% | 0 | 0.0% | 0 | 0 | 0 | 0 | 0 | 0 | 0 | 0.0% | 0.00% |
| | 30~39 | 19 | 0 | 0.0% | 0 | 0.0% | 0 | 0 | 0 | 0 | 0 | 0 | 0 | 0.0% | 0.00% |
| | 40~49 | 118 | 10 | 8.5% | 10 | 100.0% | 1 | 1 | 1 | 2 | 3 | 7 | 2 | 0 | 10.0% |
| | 50~59 | 120 | 5 | 4.2% | 3 | 60.0% | 0 | 0 | 1 | 0 | 1 | 2 | 1 | 0 | 0.0% |
| | 60~69 | 200 | 4 | 2.0% | 4 | 100.0% | 1 | 0 | 1 | 1 | 0 | 2 | 1 | 0 | 25.0% |
| | 70~79 | 177 | 9 | 5.1% | 9 | 100.0% | 1 | 2 | 2 | 0 | 1 | 5 | 3 | 0 | 11.1% |
| | 80~ | 40 | 2 | 5.0% | 2 | 100.0% | 0 | 0 | 0 | 0 | 0 | 0 | 2 | 0 | 0.0% |
| 所屬別 | 事業所 | 22 | 0 | 0.0% | 0 | 0.0% | 0 | 0 | 0 | 0 | 0 | 0 | 0 | 0 | 0.0% |
| | 住民 | 652 | 30 | 4.6% | 28 | 93.3% | 3 | 3 | 5 | 3 | 5 | 16 | 9 | 0 | 10.0% |
| | 合計 | 674 | 30 | 4.5% | 28 | 93.3% | 3 | 3 | 5 | 3 | 5 | 16 | 9 | 0 | 10.0% |

出雲保健所

| | 一次検診結果 | | | | | | 精密検査結果 | | | | | | | |
|-----|--------|-------|------|--------|-------|--------|--------------|------|-----|------|------|------|--------------|-------|
| | 受診者数 | 要精検者数 | 要精検率 | 精検受診者数 | 精検受診率 | 乳がん | がん以外の疾患(延べ数) | | | 異帯なし | がん疑い | 結果不明 | 陽性反応過中 一度 | がん発見率 |
| | | | | | | | 乳腺 | 乳腺腫瘍 | その他 | | | | | |
| 年齢別 | ~19 | 0 | 0 | 0.0% | 0 | 0.0% | 0 | 0 | 0 | 0 | 0 | 0 | 0.0% | 0.00% |
| | 20~29 | 5 | 1 | 20.0% | 1 | 100.0% | 0 | 0 | 0 | 0 | 0 | 0 | 0.0% | 0.00% |
| | 30~39 | 17 | 1 | 5.9% | 0 | 0.0% | 0 | 0 | 0 | 0 | 0 | 0 | 0.0% | 0.00% |
| | 40~49 | 83 | 5 | 6.0% | 5 | 100.0% | 1 | 0 | 2 | 0 | 2 | 0 | 20.0% | 1.20% |
| | 50~59 | 76 | 3 | 3.9% | 3 | 100.0% | 0 | 0 | 0 | 0 | 3 | 0 | 0.0% | 0.00% |
| | 60~69 | 89 | 3 | 3.4% | 3 | 100.0% | 0 | 0 | 1 | 0 | 2 | 0 | 0.0% | 0.00% |
| | 70~79 | 120 | 6 | 5.0% | 6 | 100.0% | 1 | 0 | 2 | 3 | 2 | 0 | 16.7% | 0.83% |
| | 80~ | 22 | 0 | 0.0% | 0 | 0.0% | 0 | 0 | 0 | 0 | 0 | 0 | 0.0% | 0.00% |
| 所属別 | 事業所 | 112 | 6 | 5.4% | 5 | 83.3% | 0 | 1 | 2 | 0 | 3 | 2 | 0.0% | 0.00% |
| | 住民 | 300 | 13 | 4.3% | 13 | 100.0% | 2 | 1 | 0 | 2 | 4 | 7 | 15.4% | 0.67% |
| | 合計 | 412 | 19 | 4.6% | 18 | 94.7% | 2 | 2 | 3 | 0 | 7 | 9 | 10.5% | 0.49% |

県央保健所

| | 一次検診結果 | | | | | | 精密検査結果 | | | | | | | |
|-----|--------|-------|------|--------|-------|--------|--------------|------|-----|------|------|------|--------------|-------|
| | 受診者数 | 要精検者数 | 要精検率 | 精検受診者数 | 精検受診率 | 乳がん | がん以外の疾患(延べ数) | | | 異帯なし | がん疑い | 結果不明 | 陽性反応過中 一度 | がん発見率 |
| | | | | | | | 乳腺 | 乳腺腫瘍 | その他 | | | | | |
| 年齢別 | ~19 | 0 | 0 | 0.0% | 0 | 0.0% | 0 | 0 | 0 | 0 | 0 | 0 | 0.0% | 0.00% |
| | 20~29 | 0 | 0 | 0.0% | 0 | 0.0% | 0 | 0 | 0 | 0 | 0 | 0 | 0.0% | 0.00% |
| | 30~39 | 0 | 0 | 0.0% | 0 | 0.0% | 0 | 0 | 0 | 0 | 0 | 0 | 0.0% | 0.00% |
| | 40~49 | 290 | 7 | 2.4% | 6 | 85.7% | 0 | 1 | 3 | 1 | 0 | 5 | 0.0% | 0.00% |
| | 50~59 | 289 | 7 | 2.4% | 7 | 100.0% | 0 | 1 | 4 | 1 | 7 | 0 | 0.0% | 0.00% |
| | 60~69 | 413 | 14 | 3.4% | 12 | 85.7% | 1 | 3 | 1 | 3 | 8 | 3 | 7.1% | 0.24% |
| | 70~79 | 171 | 6 | 3.5% | 5 | 83.3% | 1 | 0 | 1 | 1 | 3 | 1 | 16.7% | 0.58% |
| | 80~ | 12 | 2 | 16.7% | 2 | 100.0% | 1 | 0 | 0 | 0 | 0 | 1 | 50.0% | 8.33% |
| 所属別 | 事業所 | 23 | 0 | 0.0% | 0 | 0.0% | 0 | 0 | 0 | 0 | 0 | 0 | 0.0% | 0.00% |
| | 住民 | 1,152 | 36 | 3.1% | 32 | 88.9% | 3 | 6 | 8 | 4 | 23 | 6 | 8.3% | 0.26% |
| | 合計 | 1,175 | 36 | 3.1% | 32 | 88.9% | 3 | 6 | 8 | 4 | 23 | 6 | 8.3% | 0.26% |

浜田保健所

| | 一次検診結果 | | | | | | | | | | 精密検査結果 | | | | | | | | | |
|-----|--------|-------|------|--------|-------|--------|--------------|------|------|---|--------|------|------|--------------|-------|-----|--|--|--|--|
| | 受診者数 | 要精検者数 | 要精検率 | 精検受診者数 | 精検受診率 | 乳がん | がん以外の疾患(延べ数) | | | 計 | 異常なし | がん疑い | 結果不明 | 陽性反応過中 一度 | がん発見率 | | | | | |
| | | | | | | | 乳腺症 | 乳腺腫瘍 | 線維腺腫 | | | | | | | その他 | | | | |
| 年齢別 | ~19 | 0 | 0 | 0 | 0.0% | 0 | 0 | 0 | 0 | 0 | 0 | 0 | 0 | 0.0% | 0.00% | | | | | |
| | 20~29 | 0 | 0 | 0 | 0.0% | 0 | 0 | 0 | 0 | 0 | 0 | 0 | 0 | 0.0% | 0.00% | | | | | |
| | 30~39 | 0 | 0 | 0 | 0.0% | 0 | 0 | 0 | 0 | 0 | 0 | 0 | 0 | 0.0% | 0.00% | | | | | |
| | 40~49 | 319 | 13 | 4.1% | 10 | 76.9% | 0 | 1 | 1 | 0 | 4 | 6 | 4 | 0 | 0.00% | | | | | |
| | 50~59 | 334 | 13 | 3.9% | 11 | 84.6% | 0 | 0 | 3 | 2 | 3 | 8 | 3 | 0 | 0.00% | | | | | |
| | 60~69 | 343 | 4 | 1.2% | 2 | 50.0% | 0 | 0 | 0 | 0 | 0 | 0 | 2 | 0 | 0.00% | | | | | |
| | 70~79 | 222 | 6 | 2.7% | 6 | 100.0% | 2 | 0 | 3 | 0 | 0 | 3 | 1 | 0 | 0.90% | | | | | |
| | 80~ | 50 | 1 | 2.0% | 1 | 100.0% | 0 | 0 | 0 | 0 | 1 | 1 | 0 | 0 | 0.00% | | | | | |
| 所属別 | 事業所 | 300 | 12 | 4.0% | 5 | 41.7% | 0 | 0 | 2 | 0 | 1 | 3 | 2 | 0 | 0.00% | | | | | |
| | 住民 | 968 | 25 | 2.6% | 25 | 100.0% | 2 | 1 | 5 | 2 | 7 | 15 | 8 | 0 | 0.21% | | | | | |
| 合計 | 1,268 | 37 | 2.9% | 30 | 81.1% | 2 | 1 | 7 | 2 | 8 | 18 | 10 | 0 | 5.4% | 0.16% | | | | | |

益田保健所

| | 一次検診結果 | | | | | | | | | | 精密検査結果 | | | | | | | | | |
|-----|--------|-------|------|--------|-------|--------|--------------|------|------|---|--------|------|------|--------------|-------|-----|--|--|--|--|
| | 受診者数 | 要精検者数 | 要精検率 | 精検受診者数 | 精検受診率 | 乳がん | がん以外の疾患(延べ数) | | | 計 | 異常なし | がん疑い | 結果不明 | 陽性反応過中 一度 | がん発見率 | | | | | |
| | | | | | | | 乳腺症 | 乳腺腫瘍 | 線維腺腫 | | | | | | | その他 | | | | |
| 年齢別 | ~19 | 0 | 0 | 0 | 0.0% | 0 | 0 | 0 | 0 | 0 | 0 | 0 | 0 | 0.0% | 0.00% | | | | | |
| | 20~29 | 0 | 0 | 0 | 0.0% | 0 | 0 | 0 | 0 | 0 | 0 | 0 | 0 | 0.0% | 0.00% | | | | | |
| | 30~39 | 0 | 0 | 0 | 0.0% | 0 | 0 | 0 | 0 | 0 | 0 | 0 | 0 | 0.0% | 0.00% | | | | | |
| | 40~49 | 378 | 10 | 2.6% | 7 | 70.0% | 0 | 0 | 5 | 0 | 0 | 5 | 2 | 0 | 0.00% | | | | | |
| | 50~59 | 335 | 11 | 3.3% | 8 | 72.7% | 0 | 0 | 3 | 0 | 1 | 4 | 3 | 1 | 0.00% | | | | | |
| | 60~69 | 400 | 6 | 1.5% | 3 | 50.0% | 0 | 1 | 1 | 0 | 0 | 2 | 1 | 0 | 0.00% | | | | | |
| | 70~79 | 234 | 3 | 1.3% | 3 | 100.0% | 1 | 0 | 0 | 0 | 0 | 0 | 2 | 0 | 0.43% | | | | | |
| | 80~ | 73 | 1 | 1.4% | 0 | 0.0% | 0 | 0 | 0 | 0 | 0 | 0 | 0 | 0 | 0.00% | | | | | |
| 所属別 | 事業所 | 180 | 8 | 4.4% | 7 | 87.5% | 0 | 0 | 3 | 0 | 1 | 4 | 2 | 1 | 0.00% | | | | | |
| | 住民 | 1,240 | 23 | 1.9% | 14 | 60.9% | 1 | 1 | 6 | 0 | 0 | 7 | 6 | 0 | 0.08% | | | | | |
| 合計 | 1,420 | 31 | 2.2% | 21 | 67.7% | 1 | 1 | 9 | 0 | 1 | 11 | 8 | 1 | 3.2% | 0.07% | | | | | |

隠岐保健所

| | 一次検診結果 | | | | | 精密検査結果 | | | | | | | | | |
|-----|--------|-------|------|--------|-------|--------|--------------|------|------|---|------|------|------|--------------|-------|
| | 受診者数 | 要精検者数 | 要精検率 | 精検受診者数 | 精検受診率 | 乳がん | がん以外の疾患(延べ数) | | | 計 | 異常なし | がん疑い | 結果不明 | 陽性反応過中 一度 | がん発見率 |
| | | | | | | | 乳腺 | 乳腺腫瘍 | 線維腺腫 | | | | | | |
| 年齢別 | ~19 | 0 | 0 | 0.0% | 0 | 0.0% | 0 | 0 | 0 | 0 | 0 | 0 | 0 | 0.0% | 0.00% |
| | 20~29 | 0 | 0 | 0.0% | 0 | 0.0% | 0 | 0 | 0 | 0 | 0 | 0 | 0 | 0.0% | 0.00% |
| | 30~39 | 38 | 3 | 7.9% | 2 | 66.7% | 0 | 1 | 0 | 1 | 2 | 0 | 0 | 0.0% | 0.00% |
| | 40~49 | 132 | 12 | 9.1% | 11 | 91.7% | 3 | 1 | 3 | 1 | 6 | 2 | 0 | 25.0% | 2.27% |
| | 50~59 | 91 | 0 | 0.0% | 0 | 0.0% | 0 | 0 | 0 | 0 | 0 | 0 | 0 | 0.0% | 0.00% |
| | 60~69 | 127 | 3 | 2.4% | 2 | 66.7% | 0 | 0 | 0 | 2 | 2 | 0 | 0 | 0.0% | 0.00% |
| | 70~79 | 93 | 4 | 4.3% | 4 | 100.0% | 0 | 1 | 0 | 1 | 2 | 2 | 0 | 0.0% | 0.00% |
| | 80~ | 21 | 0 | 0.0% | 0 | 0.0% | 0 | 0 | 0 | 0 | 0 | 0 | 0 | 0.0% | 0.00% |
| 所屬別 | 事業所 | 8 | 1 | 12.5% | 1 | 100.0% | 0 | 0 | 0 | 0 | 1 | 0 | 0 | 0.0% | 0.00% |
| | 住民 | 494 | 21 | 4.3% | 18 | 85.7% | 3 | 2 | 4 | 1 | 4 | 4 | 0 | 14.3% | 0.61% |
| | 合計 | 502 | 22 | 4.4% | 19 | 86.4% | 3 | 2 | 4 | 1 | 5 | 12 | 0 | 13.6% | 0.60% |

県外 他

| | 一次検診結果 | | | | | 精密検査結果 | | | | | | | | | |
|-----|--------|-------|------|--------|-------|--------|--------------|------|------|---|------|------|------|--------------|-------|
| | 受診者数 | 要精検者数 | 要精検率 | 精検受診者数 | 精検受診率 | 乳がん | がん以外の疾患(延べ数) | | | 計 | 異常なし | がん疑い | 結果不明 | 陽性反応過中 一度 | がん発見率 |
| | | | | | | | 乳腺 | 乳腺腫瘍 | 線維腺腫 | | | | | | |
| 年齢別 | ~19 | 0 | 0 | 0.0% | 0 | 0.0% | 0 | 0 | 0 | 0 | 0 | 0 | 0 | 0.0% | 0.00% |
| | 20~29 | 0 | 0 | 0.0% | 0 | 0.0% | 0 | 0 | 0 | 0 | 0 | 0 | 0 | 0.0% | 0.00% |
| | 30~39 | 2 | 0 | 0.0% | 0 | 0.0% | 0 | 0 | 0 | 0 | 0 | 0 | 0 | 0.0% | 0.00% |
| | 40~49 | 18 | 1 | 5.6% | 1 | 100.0% | 0 | 0 | 0 | 1 | 0 | 0 | 0 | 0.0% | 0.00% |
| | 50~59 | 21 | 0 | 0.0% | 0 | 0.0% | 0 | 0 | 0 | 0 | 0 | 0 | 0 | 0.0% | 0.00% |
| | 60~69 | 5 | 0 | 0.0% | 0 | 0.0% | 0 | 0 | 0 | 0 | 0 | 0 | 0 | 0.0% | 0.00% |
| | 70~79 | 1 | 0 | 0.0% | 0 | 0.0% | 0 | 0 | 0 | 0 | 0 | 0 | 0 | 0.0% | 0.00% |
| | 80~ | 0 | 0 | 0.0% | 0 | 0.0% | 0 | 0 | 0 | 0 | 0 | 0 | 0 | 0.0% | 0.00% |
| 所屬別 | 事業所 | 47 | 1 | 2.1% | 1 | 100.0% | 0 | 0 | 0 | 1 | 0 | 0 | 0 | 0.0% | 0.00% |
| | 住民 | 0 | 0 | 0.0% | 0 | 0.0% | 0 | 0 | 0 | 0 | 0 | 0 | 0 | 0.0% | 0.00% |
| | 合計 | 47 | 1 | 2.1% | 1 | 100.0% | 0 | 0 | 0 | 1 | 0 | 0 | 0 | 0.0% | 0.00% |

2023(令和5) 年度 乳がん検診 結果集計表

合計

| | 一次検診結果 | | | | | | 精密検査結果 | | | | | | | | |
|-------|--------|-------|------|--------|-------|-----|--------------|------|-----|----|------|------|------|---------|-------|
| | 受診者数 | 要精検者数 | 要精検率 | 精検受診者数 | 精検受診率 | 乳がん | がん以外の疾患(延べ数) | | | 計 | 異常なし | がん疑い | 結果不明 | 陽性反応過半数 | がん発見率 |
| | | | | | | | 乳腺・乳腺腫瘍 | 線維腺腫 | その他 | | | | | | |
| ～19 | 0 | 0 | 0.0% | 0 | 0.0% | 0 | 0 | 0 | 0 | 0 | 0 | 0 | 0 | 0.0% | 0.00% |
| 20～29 | 37 | 2 | 5.4% | 1 | 50.0% | 0 | 1 | 0 | 0 | 1 | 0 | 0 | 0 | 0.0% | 0.00% |
| 30～39 | 187 | 5 | 2.7% | 3 | 60.0% | 0 | 1 | 0 | 0 | 2 | 3 | 0 | 0 | 0.0% | 0.00% |
| 40～49 | 1,981 | 81 | 4.1% | 68 | 84.0% | 5 | 5 | 24 | 7 | 10 | 46 | 16 | 1 | 6.2% | 0.25% |
| 50～59 | 1,904 | 60 | 3.2% | 46 | 76.7% | 2 | 1 | 13 | 4 | 12 | 30 | 13 | 1 | 3.3% | 0.11% |
| 60～69 | 2,120 | 49 | 2.3% | 36 | 73.5% | 3 | 5 | 7 | 3 | 9 | 24 | 9 | 0 | 6.1% | 0.14% |
| 70～79 | 1,467 | 51 | 3.5% | 46 | 90.2% | 8 | 4 | 8 | 2 | 6 | 20 | 18 | 0 | 15.7% | 0.55% |
| 80～ | 320 | 9 | 2.8% | 8 | 88.9% | 3 | 0 | 0 | 0 | 1 | 1 | 4 | 0 | 33.3% | 0.94% |
| 事業所 | 1,682 | 59 | 3.5% | 42 | 71.2% | 1 | 2 | 17 | 4 | 8 | 31 | 9 | 1 | 1.7% | 0.06% |
| 住民 | 6,334 | 198 | 3.1% | 166 | 83.8% | 20 | 15 | 35 | 12 | 32 | 94 | 51 | 1 | 10.1% | 0.32% |
| 合計 | 8,016 | 257 | 3.2% | 208 | 80.9% | 21 | 17 | 52 | 16 | 40 | 125 | 60 | 2 | 8.2% | 0.26% |

(6) 特定健康診査

平成 20 年度より高齢者の医療の確保に関する法律が施行され、40 歳以上 75 歳未満の被保険者と被扶養者を対象に、メタボリックシンドローム（内臓脂肪症候群）に着目した特定健康診査（特定健診）、及び特定保健指導が実施している。

令和 5 年度の市町村実施者数は、特定健康診査（特定健診）979 名、75 歳以上の方に対して行う後期高齢者健康診査 696 名、合計 1,675 名であった。

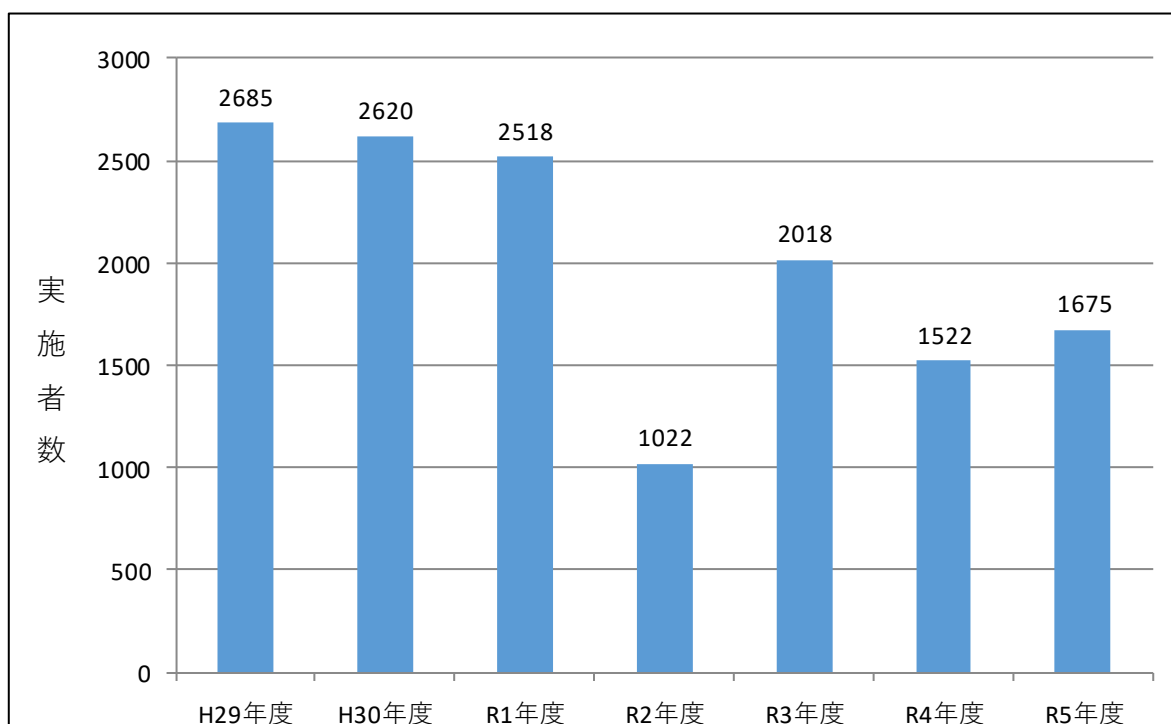
【健診内容】

| | |
|------------------|--|
| 基本的な項目 (必須項目) | ○問診（服薬歴・喫煙歴等） ○自覚症状・他覚症状 ○身体測定（身長、体重、BMI、腹囲） ○血圧測定 ○診 察 ○尿検査（蛋白・糖） ○血液検査 ・脂質検査（中性脂肪、HDL-コレステロール、LDL-コレステロール） ・血糖検査（空腹時血糖または随時血糖またはHbA1C） ・肝機能検査（GOT、GPT、 γ -GTP） |
| 詳細健診 (選択項目) | ※ 一定の基準に基づき、医師が必要と認める場合に実施 ○血液検査 ・貧血検査（赤血球数、血色素量、ヘマトクリット値） ・血清クレアチニン及びeGFR ○心電図検査 ○眼底検査 |

【

令和5年度実施状況

| 市町村名 | 特定健康診査 | 後期高齢者健康診査 | 健康診査計 | 生活機能評価検査 |
|-------|--------|-----------|-------|----------|
| 隠岐の島町 | 194 | 258 | 452 | 0 |
| 益田市 | 119 | 72 | 191 | 0 |
| 吉賀町 | 322 | 154 | 476 | 0 |
| 出雲市 | 16 | 2 | 18 | 0 |
| 大田市 | 0 | 0 | 0 | 0 |
| 津和野町 | 174 | 196 | 370 | 0 |
| 安来市 | 154 | 14 | 168 | 0 |
| 合計 | 979 | 696 | 1675 | 0 |



実施数の推移

(7) 特定保健指導

特定保健指導 改善率集計結果 2023年度更新済利用者

[健診時と最終評価時を比較]

●体重

| | 性別 | 人数 (人) | 平均 減少値 (kg) | 平均 減少率 (%) | 最大 減少値 (kg) | 最少 減少値 (kg) | 5.0%以上減少 | | 1.0%以上 5.0%未満減少 | | 変化なし | | 1.0%以上 5.0%未満増加 | | 5.0%以上増加 | |
|----|----|-----------|-------------------|------------------|-------------------|-------------------|-----------|--------|--------------------|--------|-----------|--------|--------------------|--------|-----------|--------|
| | | | | | | | 人数 (人) | 割合 (%) | 人数 (人) | 割合 (%) | 人数 (人) | 割合 (%) | 人数 (人) | 割合 (%) | 人数 (人) | 割合 (%) |
| 積極 | 男 | 112 | 1.0 | 1.3 | 7.4 | △4.0 | 13 | 11.6 | 44 | 39.3 | 37 | 33.0 | 17 | 15.2 | 1 | 0.9 |
| | 女 | 14 | 0.6 | 0.9 | 3.6 | △2.8 | 0 | 0.0 | 7 | 50.0 | 4 | 28.6 | 3 | 21.4 | 0 | 0.0 |
| | 計 | 126 | 1.0 | 1.3 | 7.4 | △4.0 | 13 | 10.3 | 51 | 40.5 | 41 | 32.5 | 20 | 15.9 | 1 | 0.8 |
| 動機 | 男 | 95 | 0.8 | 1.0 | 7.3 | △4.0 | 6 | 6.3 | 38 | 40.0 | 33 | 34.7 | 17 | 17.9 | 1 | 1.1 |
| | 女 | 61 | 0.6 | 0.9 | 7.2 | △4.9 | 4 | 6.6 | 22 | 36.1 | 24 | 39.3 | 10 | 16.4 | 1 | 1.6 |
| | 計 | 156 | 0.7 | 1.0 | 7.3 | △4.9 | 10 | 6.4 | 60 | 38.5 | 57 | 36.5 | 27 | 17.3 | 2 | 1.3 |
| 合計 | 男 | 207 | 0.9 | 1.2 | 7.4 | △4.0 | 19 | 9.2 | 82 | 39.6 | 70 | 33.8 | 34 | 16.4 | 2 | 1.0 |
| | 女 | 75 | 0.6 | 0.9 | 7.2 | △4.9 | 4 | 5.3 | 29 | 38.7 | 28 | 37.3 | 13 | 17.3 | 1 | 1.3 |
| | 計 | 282 | 0.8 | 1.1 | 7.4 | △4.9 | 23 | 8.2 | 111 | 39.4 | 98 | 34.8 | 47 | 16.7 | 3 | 1.1 |

●腹囲

| | 性別 | 人数 (人) | 平均 減少値 (cm) | 平均 減少率 (%) | 最大 減少値 (cm) | 最少 減少値 (cm) | 5.0%以上減少 | | 1.0%以上 5.0%未満減少 | | 変化なし | | 1.0%以上 5.0%未満増加 | | 5.0%以上増加 | |
|----|----|-----------|-------------------|------------------|-------------------|-------------------|-----------|--------|--------------------|--------|-----------|--------|--------------------|--------|-----------|--------|
| | | | | | | | 人数 (人) | 割合 (%) | 人数 (人) | 割合 (%) | 人数 (人) | 割合 (%) | 人数 (人) | 割合 (%) | 人数 (人) | 割合 (%) |
| 積極 | 男 | 112 | 0.9 | 1.0 | 13.5 | △8.5 | 10 | 8.9 | 41 | 36.6 | 39 | 34.8 | 18 | 16.1 | 4 | 3.6 |
| | 女 | 14 | 0.2 | 0.1 | 4.1 | △13.3 | 0 | 0.0 | 6 | 42.9 | 7 | 50.0 | 0 | 0.0 | 1 | 7.1 |
| | 計 | 126 | 0.9 | 0.9 | 13.5 | △13.3 | 10 | 7.9 | 47 | 37.3 | 46 | 36.5 | 18 | 14.3 | 5 | 4.0 |
| 動機 | 男 | 95 | 0.5 | 0.6 | 5.3 | △5.9 | 1 | 1.1 | 29 | 30.5 | 54 | 56.8 | 9 | 9.5 | 2 | 2.1 |
| | 女 | 61 | 1.0 | 1.1 | 12.0 | △6.2 | 7 | 11.5 | 16 | 26.2 | 31 | 50.8 | 5 | 8.2 | 2 | 3.3 |
| | 計 | 156 | 0.7 | 0.8 | 12.0 | △6.2 | 8 | 5.1 | 45 | 28.8 | 85 | 54.5 | 14 | 9.0 | 4 | 2.6 |
| 合計 | 男 | 207 | 0.7 | 0.8 | 13.5 | △8.5 | 11 | 5.3 | 70 | 33.8 | 93 | 44.9 | 27 | 13.0 | 6 | 2.9 |
| | 女 | 75 | 0.9 | 0.9 | 12.0 | △13.3 | 7 | 9.3 | 22 | 29.3 | 38 | 50.7 | 5 | 6.7 | 3 | 4.0 |
| | 計 | 282 | 0.8 | 0.8 | 13.5 | △13.3 | 18 | 6.4 | 92 | 32.6 | 131 | 46.5 | 32 | 11.3 | 9 | 3.2 |

●収縮期血圧

| | 性別 | 人数 (人) | 平均 減少値 (mmHg) | 平均 減少率 (%) | 最大 減少値 (mmHg) | 最少 減少値 (mmHg) | 5.0%以上減少 | | 1.0%以上 5.0%未満減少 | | 変化なし | | 1.0%以上 5.0%未満増加 | | 5.0%以上増加 | |
|----|----|-----------|---------------------|------------------|---------------------|---------------------|-----------|--------|--------------------|--------|-----------|--------|--------------------|--------|-----------|--------|
| | | | | | | | 人数 (人) | 割合 (%) | 人数 (人) | 割合 (%) | 人数 (人) | 割合 (%) | 人数 (人) | 割合 (%) | 人数 (人) | 割合 (%) |
| 積極 | 男 | 20 | 7 | 3.8 | 50 | △21 | 11 | 55.0 | 3 | 15.0 | 1 | 5.0 | 1 | 5.0 | 4 | 20.0 |
| | 女 | 2 | 12 | 7.9 | 18 | 5 | 1 | 50.0 | 1 | 50.0 | 0 | 0.0 | 0 | 0.0 | 0 | 0.0 |
| | 計 | 22 | 7 | 4.2 | 50 | △21 | 12 | 54.5 | 4 | 18.2 | 1 | 4.5 | 1 | 4.5 | 4 | 18.2 |
| 動機 | 男 | 15 | 11 | 6.8 | 41 | △17 | 9 | 60.0 | 1 | 6.7 | 1 | 6.7 | 1 | 6.7 | 3 | 20.0 |
| | 女 | 10 | 14 | 8.8 | 31 | △13 | 7 | 70.0 | 0 | 0.0 | 0 | 0.0 | 0 | 0.0 | 3 | 30.0 |
| | 計 | 25 | 12 | 7.6 | 41 | △17 | 16 | 64.0 | 1 | 4.0 | 1 | 4.0 | 1 | 4.0 | 6 | 24.0 |
| 合計 | 男 | 35 | 9 | 5.1 | 50 | △21 | 20 | 57.1 | 4 | 11.4 | 2 | 5.7 | 2 | 5.7 | 7 | 20.0 |
| | 女 | 12 | 14 | 8.6 | 31 | △13 | 8 | 66.7 | 1 | 8.3 | 0 | 0.0 | 0 | 0.0 | 3 | 25.0 |
| | 計 | 47 | 10 | 6.0 | 50 | △21 | 28 | 59.6 | 5 | 10.6 | 2 | 4.3 | 2 | 4.3 | 10 | 21.3 |

●拡張期血圧

| | 性別 | 人数 (人) | 平均 減少値 (mmHg) | 平均 減少率 (%) | 最大 減少値 (mmHg) | 最少 減少値 (mmHg) | 5.0%以上減少 | | 1.0%以上 5.0%未満減少 | | 変化なし | | 1.0%以上 5.0%未満増加 | | 5.0%以上増加 | |
|----|----|-----------|---------------------|------------------|---------------------|---------------------|-----------|--------|--------------------|--------|-----------|--------|--------------------|--------|-----------|--------|
| | | | | | | | 人数 (人) | 割合 (%) | 人数 (人) | 割合 (%) | 人数 (人) | 割合 (%) | 人数 (人) | 割合 (%) | 人数 (人) | 割合 (%) |
| 積極 | 男 | 20 | 4 | 3.1 | 30 | △16 | 9 | 45.0 | 5 | 25.0 | 0 | 0.0 | 1 | 5.0 | 5 | 25.0 |
| | 女 | 2 | △3 | △6.3 | 9 | △14 | 1 | 50.0 | 0 | 0.0 | 0 | 0.0 | 0 | 0.0 | 1 | 50.0 |
| | 計 | 22 | 3 | 2.2 | 30 | △16 | 10 | 45.5 | 5 | 22.7 | 0 | 0.0 | 1 | 4.5 | 6 | 27.3 |
| 動機 | 男 | 15 | 2 | 1.1 | 17 | △24 | 9 | 60.0 | 0 | 0.0 | 0 | 0.0 | 2 | 13.3 | 4 | 26.7 |
| | 女 | 10 | 3 | 1.3 | 20 | △16 | 5 | 50.0 | 0 | 0.0 | 1 | 10.0 | 2 | 20.0 | 2 | 20.0 |
| | 計 | 25 | 2 | 1.2 | 20 | △24 | 14 | 56.0 | 0 | 0.0 | 1 | 4.0 | 4 | 16.0 | 6 | 24.0 |
| 合計 | 男 | 35 | 3 | 2.2 | 30 | △24 | 18 | 51.4 | 5 | 14.3 | 0 | 0.0 | 3 | 8.6 | 9 | 25.7 |
| | 女 | 12 | 2 | 0.0 | 20 | △16 | 6 | 50.0 | 0 | 0.0 | 1 | 8.3 | 2 | 16.7 | 3 | 25.0 |
| | 計 | 47 | 3 | 1.7 | 30 | △24 | 24 | 51.1 | 5 | 10.6 | 1 | 2.1 | 5 | 10.6 | 12 | 25.5 |

(8) 稼働日数（住民検診分）

胃がん検診は 152 日であり、保健所別にみると、最も多いのが出雲保健所管内で 36 日（全体の 23.7%）、次いで、松江保健所が 34 日（22.4.0%）である。

子宮がん検診は 101 日であり、保健所別にみると、最も多いのが松江保健所管内で 23 日（全体の 22.8%）、次いで益田保健所 20 日（19.8%）、浜田保健所 18 日（17.8%）である。

結核・肺がん検診は 263 日であり、保健所別にみると、最も多いのが松江保健所管内で 79 日（30.0%）、次いで県央保健所 39 日（14.8%）、出雲保健所 35 日（13.3%）である。

乳がん検診は 170 日であり、保健所別にみると、最も多いのが松江保健所管内で 36 日（21.2%）、次いで益田保健所 31 日（18.2%）、県央保健所 30 日（17.6%）である。

注）稼働日数については住民検診分のみ数である。

令和 5 年度住民検診稼働日数（保健所別）

| 保健所別 | 松江 | 雲南 | 出雲 | 県央 | 浜田 | 益田 | 隠岐 | 合計 |
|--------|-------|-------|-------|-------|-------|-------|-------|--------|
| 胃 | 34 | 10 | 36 | 4 | 24 | 25 | 19 | 152 |
| | 22.4% | 6.6% | 23.7% | 2.6% | 15.8% | 16.4% | 12.5% | 100.0% |
| 子宮 | 23 | 14 | 0 | 17 | 18 | 20 | 9 | 101 |
| | 22.8% | 13.9% | 0.0% | 16.8% | 17.8% | 19.8% | 8.9% | 100.0% |
| 結核・肺がん | 79 | 24 | 35 | 39 | 33 | 32 | 21 | 263 |
| | 30.0% | 9.1% | 13.3% | 14.8% | 12.5% | 12.2% | 8.0% | 100.0% |
| 乳 | 36 | 18 | 8 | 30 | 27 | 31 | 20 | 170 |
| | 21.2% | 10.6% | 4.7% | 17.6% | 15.9% | 18.2% | 11.8% | 100.0% |

令和 5 年度住民検診稼働日数（県東西部別）

| 県東西部別 | 県東部 | 県西部 | 合計 |
|--------|-------|-------|--------|
| 胃 | 99 | 53 | 152 |
| | 65.1% | 34.9% | 100.0% |
| 子宮 | 46 | 55 | 101 |
| | 45.5% | 54.5% | 100.0% |
| 結核・肺がん | 159 | 104 | 263 |
| | 60.5% | 39.5% | 100.0% |
| 乳 | 82 | 88 | 170 |
| | 48.2% | 51.8% | 100.0% |

3. 学校保健

(1) 尿検査

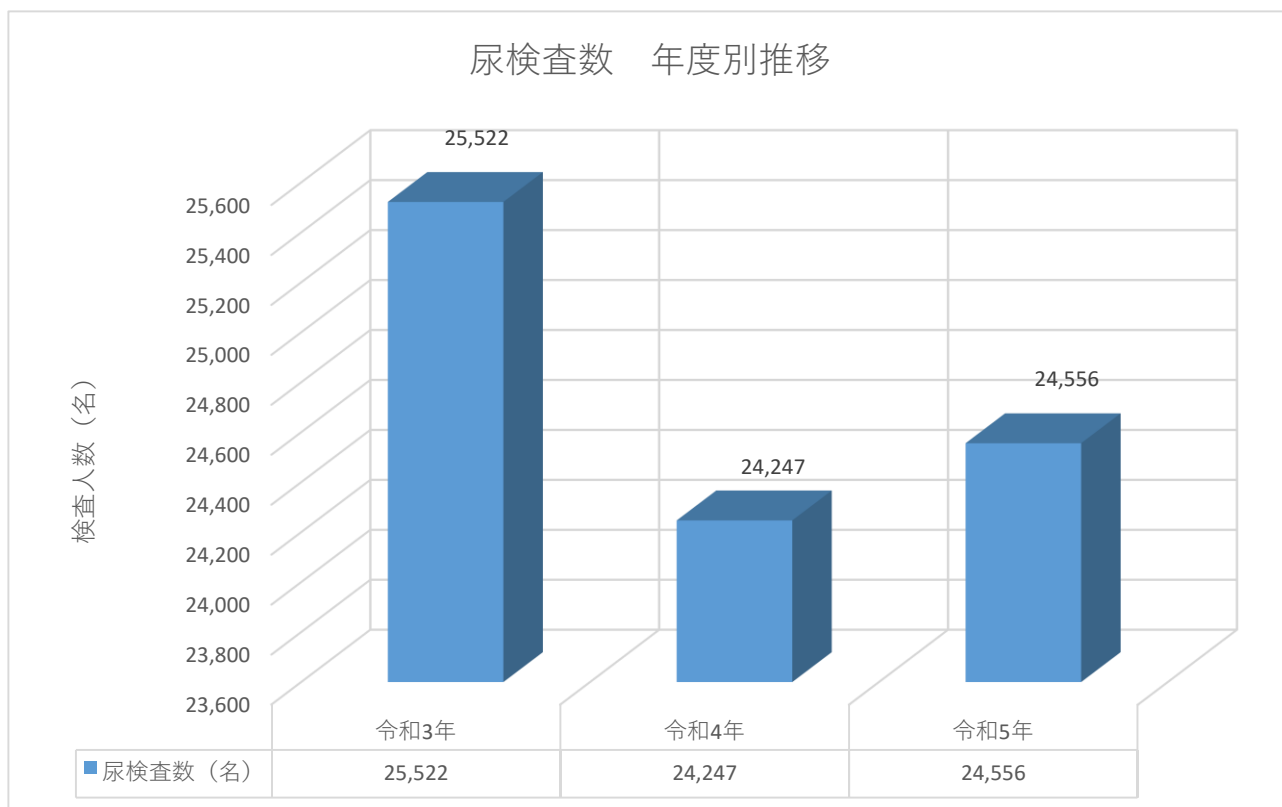
令和5年度の尿検査は県内260校の学校関係施設より受託し、合計24,556名（再検査を除く）を実施した。実施校数、実施数は前年度より増加した。一次検査の陽性率は、尿蛋白0.67%、尿糖0.21%、尿潜血1.91%で推移している。

令和5年度尿検査対象数と実施数（一次検査・再検査）

| | 対象数 | | 実施数 | | 実施率 | |
|--------|--------|--------|--------|--------|--------|-------|
| | 学校数（校） | 人数（名） | 学校数（校） | 人数（名） | 学校数（%） | 人数（%） |
| 未就園児 | - | - | 109 | 5,279 | - | - |
| 小学校 | 196 | 32,449 | 78 | 7,183 | 39.8 | 22.1 |
| 中学校 | 95 | 16,609 | 36 | 3,932 | 37.9 | 23.7 |
| 高等学校 | 47 | 16,854 | 22 | 6,409 | 46.8 | 38.0 |
| 特別支援学校 | 12 | 982 | 12 | 595 | 100.0 | 60.6 |
| 一般 | - | - | 3 | 1,158 | - | - |
| 一次検査計 | 350 | 66,894 | 260 | 24,556 | 74.3 | 36.7 |
| 再検査 | - | - | 70 | 346 | - | - |
| 合計 | 350 | 66,894 | 330 | 24,902 | 94.3 | 37.2 |

一般は島大・リハビリテーションカレッジ・松江看護高等専修学校

尿検査数 年度別推移



尿検査一次検査数・年度別推移（保・幼・小・中・高・特・大）

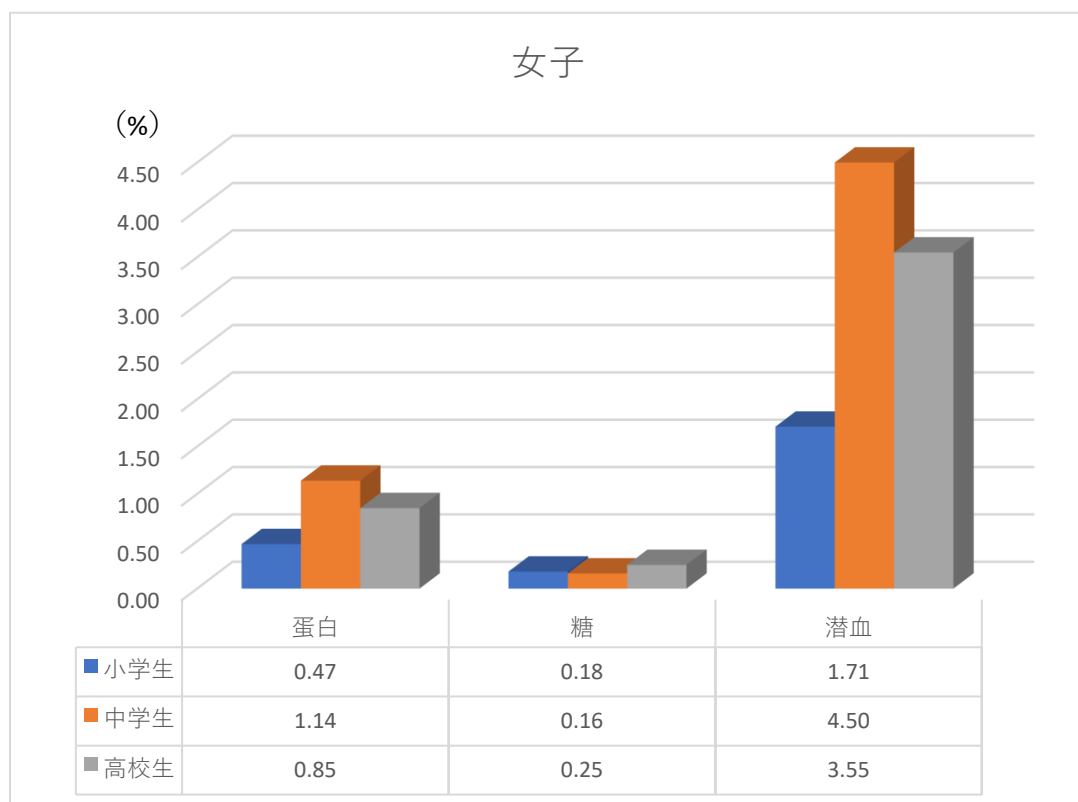
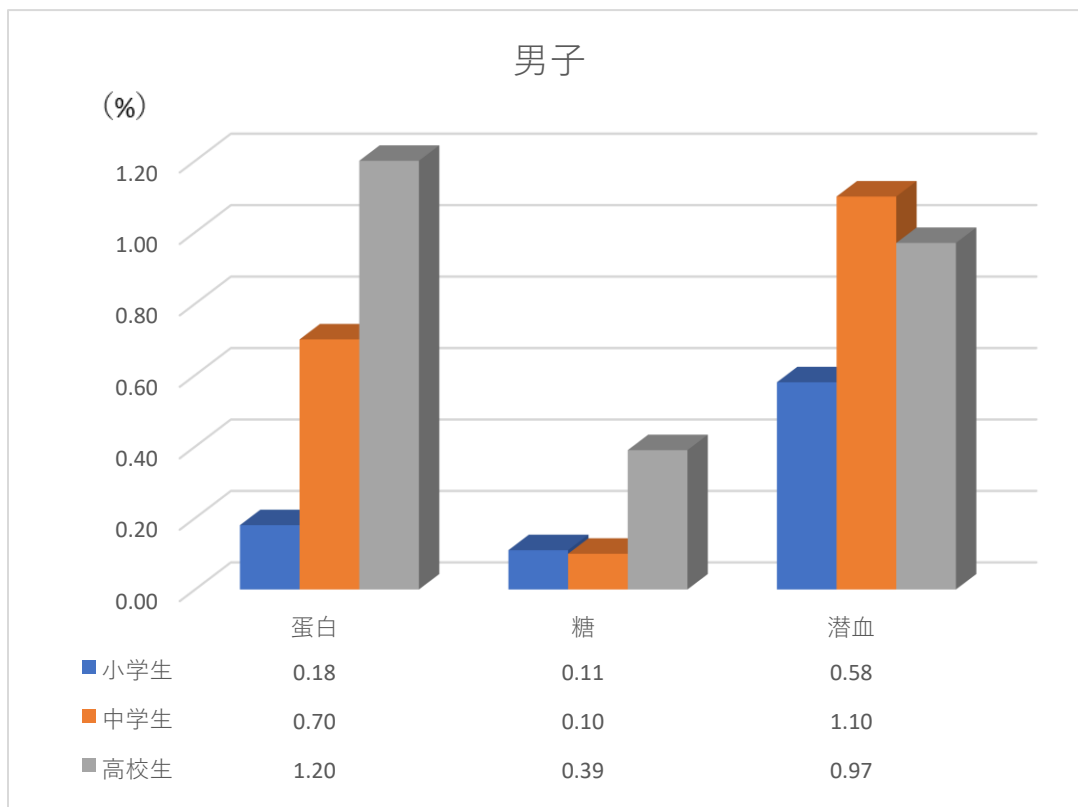
尿検査 管轄保健所別実施数推移（幼稚園・小学校・中学校）

| 保健所 | 令和3年 | | 令和4年 | | 令和5年 | |
|-----|---------|---------|---------|---------|---------|---------|
| | 在籍数 (名) | 実施数 (名) | 在籍数 (名) | 実施数 (名) | 在籍数 (名) | 実施数 (名) |
| 松江 | 18,883 | 3,779 | 18,578 | 3,908 | 18,177 | 3,572 |
| 雲南 | 3,855 | 3,059 | 3,748 | 2,976 | 3,644 | 2,909 |
| 出雲 | 15,607 | 0 | 15,486 | 0 | 15,357 | 0 |
| 県央 | 3,613 | 3,595 | 3,538 | 3,502 | 3,457 | 3,429 |
| 浜田 | 5,259 | 0 | 5,160 | 86 | 5,049 | 87 |
| 益田 | 4,260 | 382 | 4,153 | 382 | 4,067 | 363 |
| 隠岐 | 1,320 | 1,314 | 1,326 | 1,310 | 1,309 | 1,294 |
| 合計 | 52,797 | 12,129 | 51,989 | 12,164 | 51,060 | 11,654 |

令和5年度 尿検査成績集計表

| 項目 | 対象 | 被検者数 (名) | 陽性者数 (名) | 陽性率 (%) | 被検者数 男子 (名) | 陽性者数 (名) | 陽性率 (%) | 内 訳 | | | | 被検者数 女子 (名) | 陽性者数 (名) | 陽性率 (%) | 内 訳 | | | |
|----|--------|-------------|-------------|------------|-------------------|-------------|------------|-----|----|----|--------|-------------------|-------------|------------|-----|----|----|----|
| | | | | | | | | 士 | 1+ | 2+ | 3+ | | | | 士 | 1+ | 2+ | 3+ |
| 蛋白 | 未就園児 | 5,279 | 21 | 0.40 | 2,718 | 3 | 0.11 | 1 | 1 | 0 | 1 | 2,561 | 18 | 0.70 | 13 | 4 | 1 | 0 |
| | 小学校 | 7,183 | 23 | 0.32 | 3,790 | 7 | 0.18 | 2 | 4 | 1 | 0 | 3,393 | 16 | 0.47 | 11 | 4 | 1 | 0 |
| | 中学校 | 3,932 | 36 | 0.92 | 1,999 | 14 | 0.70 | 9 | 5 | 0 | 0 | 1,933 | 22 | 1.14 | 4 | 16 | 2 | 0 |
| | 高等学校 | 6,409 | 67 | 1.05 | 3,594 | 43 | 1.20 | 24 | 14 | 5 | 0 | 2,815 | 24 | 0.85 | 13 | 9 | 1 | 1 |
| | 特別支援 | 595 | 9 | 1.51 | 371 | 7 | 1.89 | 3 | 1 | 2 | 1 | 224 | 2 | 0.89 | 2 | 0 | 0 | 0 |
| 合計 | 23,398 | 156 | 0.67 | 12,472 | 74 | 0.59 | 39 | 25 | 8 | 2 | 10,926 | 82 | 0.75 | 43 | 33 | 5 | 1 | |
| 糖 | 未就園児 | 5,279 | 5 | 0.09 | 2,718 | 2 | 0.07 | 2 | 0 | 0 | 0 | 2,561 | 3 | 0.12 | 3 | 0 | 0 | 0 |
| | 小学校 | 7,183 | 10 | 0.14 | 3,790 | 4 | 0.11 | 4 | 0 | 0 | 0 | 3,393 | 6 | 0.18 | 3 | 1 | 2 | 0 |
| | 中学校 | 3,932 | 5 | 0.13 | 1,999 | 2 | 0.10 | 1 | 1 | 0 | 0 | 1,933 | 3 | 0.16 | 0 | 1 | 1 | 1 |
| | 高等学校 | 6,409 | 21 | 0.33 | 3,594 | 14 | 0.39 | 5 | 5 | 2 | 2 | 2,815 | 7 | 0.25 | 3 | 1 | 1 | 2 |
| | 特別支援 | 595 | 8 | 1.34 | 371 | 6 | 1.62 | 2 | 0 | 2 | 2 | 224 | 2 | 0.89 | 0 | 2 | 0 | 0 |
| 合計 | 23,398 | 49 | 0.21 | 12,472 | 28 | 0.22 | 14 | 6 | 4 | 4 | 10,926 | 21 | 0.19 | 9 | 5 | 4 | 3 | |
| 潜血 | 未就園児 | 5,279 | 106 | 2.01 | 2,718 | 26 | 0.96 | 22 | 3 | 0 | 1 | 2,561 | 80 | 3.12 | 63 | 8 | 6 | 3 |
| | 小学校 | 7,183 | 80 | 1.11 | 3,790 | 22 | 0.58 | 13 | 7 | 1 | 1 | 3,393 | 58 | 1.71 | 39 | 12 | 4 | 3 |
| | 中学校 | 3,932 | 109 | 2.77 | 1,999 | 22 | 1.10 | 14 | 5 | 2 | 1 | 1,933 | 87 | 4.50 | 37 | 15 | 13 | 22 |
| | 高等学校 | 6,409 | 135 | 2.11 | 3,594 | 35 | 0.97 | 17 | 7 | 7 | 4 | 2,815 | 100 | 3.55 | 35 | 20 | 14 | 31 |
| | 特別支援 | 595 | 17 | 2.86 | 371 | 7 | 1.89 | 4 | 2 | 1 | 0 | 224 | 10 | 4.46 | 6 | 1 | 2 | 1 |
| 合計 | 23,398 | 447 | 1.91 | 12,472 | 112 | 0.90 | 70 | 24 | 11 | 7 | 10,926 | 335 | 3.07 | 180 | 56 | 39 | 60 | |

令和5年度 尿検査項目別陽性率（小学校・中学校・高校）



令和5年度 尿再検査成績集計表

| 項目 | 対象 | 被検者数 (名) | 陽性者数 (名) | 陽性率 (%) | 被検者数 | | | | 陽性者数 (名) | 陽性率 (%) | 内 訳 | | | |
|----|------------|-------------|-------------|--------------|-----------|-----------|--------------|------------|--------------|------------|--------|--------|--------|----|
| | | | | | 男子 (名) | 女子 (名) | 陽性者数 (名) | 陽性率 (%) | | | 士 | 1+ | 2+ | 3+ |
| 蛋白 | 未就園児 | 3 | 0 | 0.0 | 0 | 0 | 0 | 0 | 0.0 | 0 | 0 | 0 | 0 | |
| | 小学校 | 64 | 4 | 6.3 | 20 | 1 | 5.0 | 1 | 5.0 | 0 | 1 | 0 | 0 | |
| | 中学校 | 85 | 6 | 7.1 | 26 | 1 | 3.8 | 0 | 3.8 | 0 | 0 | 0 | 1 | |
| | 高等学校 | 173 | 9 | 5.2 | 69 | 5 | 7.2 | 1 | 7.2 | 3 | 1 | 0 | 0 | |
| | 特別支援 合計 | 21 346 | 1 20 | 4.8 5.8 | 10 125 | 0 7 | 0.0 5.6 | 0 1 | 0.0 5.6 | 4 4 | 0 1 | 0 1 | 0 1 | |
| 糖 | 未就園児 | 3 | 0 | 0.0 | 0 | 0 | 0.0 | 0 | 0.0 | 0 | 0 | 0 | 0 | |
| | 小学校 | 64 | 4 | 6.3 | 20 | 4 | 20.0 | 2 | 20.0 | 0 | 2 | 0 | 0 | |
| | 中学校 | 85 | 0 | 0.0 | 26 | 0 | 0.0 | 0 | 0.0 | 0 | 0 | 0 | 0 | |
| | 高等学校 | 173 | 2 | 1.2 | 69 | 2 | 2.9 | 1 | 2.9 | 0 | 1 | 0 | 0 | |
| | 特別支援 合計 | 21 346 | 0 6 | 0.0 1.7 | 10 125 | 0 6 | 0.0 4.8 | 0 3 | 0.0 4.8 | 0 3 | 0 0 | 0 3 | 0 0 | |
| 潜血 | 未就園児 | 3 | 0 | 0.0 | 0 | 0 | 0.0 | 0 | 0.0 | 0 | 0 | 0 | 0 | |
| | 小学校 | 64 | 13 | 20.3 | 20 | 5 | 25.0 | 4 | 25.0 | 1 | 0 | 0 | 2 | |
| | 中学校 | 85 | 14 | 16.5 | 26 | 2 | 7.7 | 1 | 7.7 | 0 | 0 | 1 | 1 | |
| | 高等学校 | 173 | 20 | 11.6 | 69 | 10 | 14.5 | 5 | 14.5 | 2 | 3 | 0 | 2 | |
| | 特別支援 合計 | 21 346 | 3 50 | 14.3 14.5 | 10 125 | 3 20 | 30.0 16.0 | 2 12 | 30.0 16.0 | 0 3 | 1 4 | 0 1 | 0 1 | |

(2) 寄生虫検査

寄生虫検査は、便中の虫卵を検出する厚層塗抹検査とセロハン2回法（ぎょう虫検査）を実施している。

令和5年度の実施件数についてはセロハン2回法（ぎょう虫検査）は実施校数が減り、去年の件数より260件少なくなった。厚層塗抹検査が0名、セロハン2回法（ぎょう虫検査）は947名であった。

保卵率は厚層塗抹検査法で0.00%、セロハン2回法（ぎょう虫検査）で0.00%であった。

寄生虫検査対象数と実施数

| 対象 | 対象数 (校) | 実施数 (校) | 実施率 (%) | 内訳 | |
|-----------|------------|------------|------------|----------|-----------|
| | | | | 厚層塗抹検査 | ぎょう虫検査 |
| | | | | 実施数(校) | 実施数(校) |
| 未就園児 | - | - | - | 0 | 13 |
| 小学校 | 196 | 0 | 0.0 | 0 | 0 |
| 特別支援 | 12 | 12 | 100.0 | 0 | 12 |
| 一般 | - | 0 | 0.0 | 0 | 0 |
| 合計 | 208 | 12 | 5.8 | 0 | 25 |

厚層塗抹検査実施数、保卵率

| 対象 | 検査人員 (名) | 保卵者数 (名) | 保卵率 (%) | 内訳 | | | |
|-----------|-------------|-------------|-------------|----------|----------|----------|----------|
| | | | | 横川吸虫 | 回虫 | 鞭虫 | その他 |
| 未就園児 | 0 | 0 | 0.00 | 0 | 0 | 0 | 0 |
| 小学校 | 0 | 0 | 0.00 | 0 | 0 | 0 | 0 |
| 特別支援 | 0 | 0 | 0.00 | 0 | 0 | 0 | 0 |
| 一般 | 0 | 0 | 0.00 | 0 | 0 | 0 | 0 |
| 合計 | 0 | 0 | 0.00 | 0 | 0 | 0 | 0 |

ぎょう虫検査実施数保卵率（一次検査）

| 対象 | セロハン2回法（ぎょう虫検査） | | |
|-----------|-----------------|-------------|-------------|
| | 検査人員 (名) | 保卵者数 (名) | 保卵率 (%) |
| 未就園児 | 731 | 0 | 0.00 |
| 小学校 | 0 | 0 | 0.00 |
| 特別支援 | 216 | 0 | 0.00 |
| 一般 | 0 | 0 | 0.00 |
| 合計 | 947 | 0 | 0.00 |

寄生虫検査 管轄保健所別実施数推移（幼稚園・小学校・中学校）

| 寄生虫検査実施数 | | | | | | | | | |
|----------|--------|--------|------|--------|--------|------|--------|--------|------|
| 保健所 | 令和3年度 | | | 令和4年度 | | | 令和5年度 | | |
| | 在籍数(名) | 実施数(名) | | 在籍数(名) | 実施数(名) | | 在籍数(名) | 実施数(名) | |
| | | 塗抹 | ぎょう虫 | | 塗抹 | ぎょう虫 | | 塗抹 | ぎょう虫 |
| 松江 | 18,883 | 0 | 73 | 18,578 | 0 | 75 | 18,177 | 0 | 66 |
| 雲南 | 3,855 | 0 | 0 | 3,748 | 0 | 0 | 3,644 | 0 | 0 |
| 出雲 | 15,607 | 0 | 159 | 15,486 | 0 | 145 | 15,357 | 0 | 150 |
| 県央 | 3,613 | 0 | 0 | 3,538 | 0 | 0 | 3,457 | 0 | 0 |
| 浜田 | 5,259 | 0 | 0 | 5,160 | 0 | 86 | 5,049 | 0 | 0 |
| 益田 | 4,260 | 0 | 0 | 4,153 | 0 | 0 | 4,067 | 0 | 0 |
| 隠岐 | 1,320 | 0 | 0 | 1,326 | 0 | 0 | 1,309 | 0 | 0 |
| 合計 | 52,797 | 0 | 232 | 51,989 | 0 | 306 | 51,060 | 0 | 216 |

H28～学校保健安全法施行規則の一部改正があり、蟻虫・寄生虫検査の義務が解除された実施校が保育所、こども園、幼稚園、一部の県立学校に限られるようになっている

(3) 心電図検査

令和5年度は13,624人を実施し、正常者は、13,337人(97.9%)、要精検者数は117人(0.9%)であった。また、精密検査結果判明までの運動制限等があった者(A)は0人だった。

精密検査は86人実施したが検査の結果、要管理は2人(Aが1人、Eが1人)であった。

令和5年度 心電図・心音図検査結果

| 学校名 | 受診者数 | 正常者数 | 要精検者数 | | | 放置可 | 主治医管理 |
|------|--------|--------|-------|-----|------|-----|-------|
| | | | A | B | 率(%) | | |
| 小学校 | 7,334 | 7,191 | 0 | 62 | 0.8% | 29 | 52 |
| 中学校 | 4,041 | 3,953 | 0 | 35 | 0.9% | 26 | 27 |
| 高等学校 | 1,630 | 1,590 | 0 | 16 | 1.0% | 16 | 8 |
| その他 | 619 | 603 | 0 | 4 | 0.6% | 2 | 10 |
| 合計 | 13,624 | 13,337 | 0 | 117 | 0.9% | 73 | 97 |

注) その他には大学・短大・養護学校、盲学校、専門学校などを含まれます。

要精検 { A…精密検査が判明するまで、マラソン・水泳を禁止
B…運動制限不要

令和5年度 心電図・心音図精密検査結果

| 学校名 | 精検受診者数 | 要管理 | | | | | 管理不要 | その他 |
|------|--------|-----|---|---|---|---|------|-----|
| | | A | B | C | D | E | | |
| 小学校 | 51 | 1 | 0 | 0 | 0 | 0 | 50 | 0 |
| 中学校 | 25 | 0 | 0 | 0 | 0 | 0 | 25 | 0 |
| 高等学校 | 7 | 0 | 0 | 0 | 0 | 0 | 7 | 0 |
| その他 | 3 | 0 | 0 | 0 | 0 | 1 | 2 | 0 |
| 合計 | 86 | 1 | 0 | 0 | 0 | 1 | 84 | 0 |

注) その他には大学・短大・養護学校、盲学校、専門学校などを含まれます。

要管理 { A…在宅医療・入院が必要 B…登校は出来るが運動は不可
C…軽い運動は可 D…中等度の運動も可
E…強い運動も可

(4) 血液検査(貧血)

令和5年度は3,516件を実施した。

有所見者数(有所見率)は、247件(7.0%)であった。男女別にみると、男97人(39.3%)、女150人(60.7%)であった。

令和5年度 血液(貧血)検査結果集計表

| 区分 | 性別 | 貧血検査 | | |
|-----|----|-------|-------|-------|
| | | 受診者数 | 有所見者数 | 有所見率 |
| 小学校 | 男 | 568 | 44 | 7.7% |
| | 女 | 523 | 23 | 4.4% |
| 中学校 | 男 | 914 | 33 | 3.6% |
| | 女 | 927 | 89 | 9.6% |
| 高校 | 男 | 275 | 17 | 6.2% |
| | 女 | 242 | 34 | 14.0% |
| その他 | 男 | 35 | 3 | 8.6% |
| | 女 | 32 | 4 | 12.5% |
| 合計 | 男 | 1,792 | 97 | 5.4% |
| | 女 | 1,724 | 150 | 8.7% |
| 総合計 | | 3,516 | 247 | 7.0% |

注)その他には大学・短大・養護学校、盲学校、専門学校などを含みます。

(5) 血液検査(脂質)

令和5年度はT-C(総コレステロール)1,911件、TG(中性脂肪)1,828件、HDL-C 2,179件を実施した。

令和5年度 血液(脂質)検査実施集計表

| 区分 | 性別 | 脂質検査受診者数 | | |
|-----|----|-------------------|--------------|-------|
| | | T-C (総コレステロール) | TG (中性脂肪) | HDL-C |
| 小学校 | 男 | 445 | 425 | 477 |
| | 女 | 413 | 404 | 448 |
| 中学校 | 男 | 417 | 390 | 443 |
| | 女 | 455 | 423 | 480 |
| 高校 | 男 | 78 | 108 | 165 |
| | 女 | 97 | 65 | 153 |
| その他 | 男 | 3 | 9 | 9 |
| | 女 | 3 | 4 | 4 |
| 合計 | 男 | 943 | 932 | 1,094 |
| | 女 | 968 | 896 | 1,085 |
| 総合計 | | 1,911 | 1,828 | 2,179 |

注)その他は大学・短大・養護学校、盲学校、専門学校などを含みます。

4. 職域保健

(1) 一般健康診断

労働安全衛生法に基づく定期健康診断、各健康保険組合が実施する健康診断、全国健康保険協会管掌健康保険生活習慣病予防健診等の事業主が行う一般健康診断を受託している。

①受診件数

全体の受診件数は 92,992 件である。男女別で見ると、男性が 53,496 件（全体に占める割合は 57.5%）、女性が 39,496 件（42.5%）で男性が全体の 6 割近くを占めている。

年齢別の受診状況を見ると、40 歳以上の受診状況は 56,809 件（61.1%）。40～49 歳が 20,096 件（21.6%）と最も多く、次いで 60 歳以上が 18,632 件（20.0%）となっている。

保健所別の受診状況を見ると、松江保健所管内が 37,880 件（40.7%）で最も多く、次いで浜田保健所管内 187,672（19.0%）、出雲保健所管内 11,042 件（11.9%）と続いている。

②有所見率

全体の有所見率は 80.4%（有所見者数は 74,772 件）、男女別で見ると男性が 82.0%（43,848 件）に対し、女性が 78.3%（30,924 件）と、男女別の有所見率では男性が女性を 3.7 ポイント上回っている。

年齢別の有所見率を見ると、40 歳以上が 90.3%（51,290 件）、40 歳未満が 64.9%（23,482 件）と 40 歳以上が 40 歳未満を 25.4 ポイント上回っている。60 歳以上が 97.5%、50～59 歳が 91.5% と、50 歳以上はいずれも 90% を上回っている。

保健所別の有所見率を見ると、高い順に隠岐保健所管内が 84.5%（有所見者数は 2,446 件）、県央保健所管内が 84.0%（6,938 件）、雲南保健所管内が 83.2%（3,882 件）となっている。最も低いのは出雲保健所管内の 78.1%（8,624 件）である。

③要精検率

全体の要精検率は 17.2%（要精検者数は 16,000 件）、男女別で見ると男性が 18.8%（10,061 件）に対し、女性が 15.0%（5,939 件）と、男女別の要精検率では男性が女性を 3.8 ポイント上回っている。

年齢別の要精検率を見ると、40 歳以上が 19.4%（11,032 件）、40 歳未満が 13.7%（4,968 件）と 40 歳以上が 40 歳未満を 5.7 ポイント上回っている。60 歳以上が 15.0%、50～59 歳が 21.5%、40～49 歳が 21.6% である。

保健所別の要精検率を見ると、高い順に益田保健所管内が 20.3%（1,678 件）、隠岐保健所管内が 20.0%（578 件）となっている。最も低いのは出雲保健所管内で 14.3%（1,574 件）である。

2023(令和5) 年度 一般健診 判定別結果集計

松江保健所

| 性別 | 総合判定 | 診察 | 身体測定 | 視力 | 聴力 | 血圧 | 尿蛋白 | 尿糖 | 貧血 | 白血球 | 脂質 | 肝機能 | 糖尿病 | 腎機能 | 尿酸 | 心電図 | 眼底 | 胸部 | 胃部 | 便潜血 |
|----|--------|--------|--------|--------|--------|--------|--------|--------|--------|--------|--------|--------|--------|--------|--------|--------|--------|--------|-------|-------|
| 男 | A | 2,212 | 19,241 | 14,582 | 17,325 | 13,898 | 19,160 | 18,713 | 15,792 | 11,500 | 9,429 | 13,207 | 16,015 | 17,913 | 9,083 | 11,458 | 2,136 | 12,925 | 3,608 | 5,743 |
| | B | 1,517 | 320 | 3,702 | 0 | 0 | 52 | 0 | 1,867 | 746 | 12 | 135 | 1,501 | 344 | 18 | 2,551 | 17 | 2,326 | 147 | 0 |
| | C | 7,338 | 296 | 9,541 | 374 | 2,752 | 663 | 156 | 313 | 119 | 5,045 | 981 | 1,358 | 1,734 | 242 | 489 | 729 | 549 | 208 | 255 |
| | D2 | 3,482 | 134 | 0 | 0 | 661 | 197 | 153 | 69 | 38 | 1,485 | 1,392 | 516 | 4 | 4 | 0 | 0 | 0 | 3 | 0 |
| | D1 | 206 | 5 | 0 | 0 | 128 | 1 | 0 | 2 | 22 | 20 | 2 | 53 | 33 | 4 | 0 | 0 | 0 | 0 | 0 |
| | E | 5,593 | 342 | 0 | 1,426 | 3,194 | 232 | 1,272 | 76 | 0 | 1,694 | 546 | 1,277 | 238 | 773 | 384 | 135 | 192 | 0 | 0 |
| 計 | 20,338 | 20,338 | 20,286 | 20,084 | 20,037 | 20,305 | 20,305 | 18,139 | 13,403 | 17,885 | 17,931 | 20,331 | 20,331 | 20,331 | 13,207 | 3,017 | 17,184 | 3,963 | 6,398 | |
| 女 | A | 2,016 | 15,294 | 12,267 | 16,011 | 14,278 | 16,073 | 16,889 | 11,657 | 8,331 | 9,678 | 14,139 | 15,190 | 14,185 | 9,090 | 11,119 | 9,948 | 11,927 | 1,843 | 4,138 |
| | B | 2,001 | 619 | 3,157 | 0 | 41 | 0 | 0 | 2,026 | 549 | 10 | 235 | 727 | 651 | 32 | 2,376 | 6 | 1,807 | 171 | 0 |
| | C | 6,575 | 475 | 6,117 | 267 | 811 | 1,273 | 533 | 57 | 528 | 151 | 3,244 | 1,070 | 891 | 1,937 | 1,022 | 0 | 730 | 0 | 0 |
| | D2 | 2,415 | 245 | 0 | 0 | 309 | 139 | 44 | 280 | 38 | 927 | 403 | 188 | 22 | 23 | 384 | 292 | 328 | 73 | 143 |
| | D1 | 102 | 4 | 0 | 0 | 85 | 1 | 4 | 0 | 12 | 0 | 6 | 24 | 2 | 4 | 0 | 0 | 0 | 0 | 0 |
| | E | 4,433 | 944 | 0 | 1,127 | 1,594 | 125 | 509 | 513 | 0 | 1,548 | 241 | 511 | 0 | 30 | 141 | 43 | 81 | 0 | 0 |
| 計 | 17,542 | 17,541 | 18,531 | 18,818 | 18,822 | 17,538 | 17,513 | 15,018 | 9,488 | 15,413 | 18,132 | 17,529 | 17,518 | 17,518 | 13,273 | 1,461 | 14,873 | 2,087 | 4,283 | |

| 年齢別 | 総合判定 | 診察 | 身体測定 | 視力 | 聴力 | 血圧 | 尿蛋白 | 尿糖 | 貧血 | 白血球 | 脂質 | 肝機能 | 糖尿病 | 腎機能 | 尿酸 | 心電図 | 眼底 | 胸部 | 胃部 | 便潜血 |
|-------|-------|-------|-------|-------|-------|-------|-------|-------|-------|-------|-------|-------|-------|-------|-------|-------|-------|-------|-------|-------|
| ～19 | A | 112 | 490 | 272 | 378 | 518 | 474 | 524 | 143 | 63 | 139 | 148 | 523 | 436 | 2,023 | 3,131 | 88 | 500 | 0 | 2 |
| | B | 84 | 23 | 31 | 121 | 0 | 0 | 0 | 24 | 0 | 0 | 0 | 0 | 1 | 15 | 0 | 45 | 0 | 0 | 0 |
| | C | 287 | 13 | 228 | 7 | 13 | 37 | 5 | 5 | 0 | 19 | 11 | 6 | 61 | 4 | 4 | 0 | 6 | 0 | 0 |
| | D2 | 39 | 3 | 0 | 0 | 10 | 0 | 0 | 0 | 1 | 0 | 6 | 0 | 0 | 17 | 1 | 4 | 0 | 0 | 0 |
| | D1 | 1 | 1 | 0 | 0 | 0 | 0 | 0 | 0 | 0 | 0 | 0 | 0 | 0 | 0 | 0 | 0 | 0 | 0 | 0 |
| | E | 531 | 531 | 531 | 528 | 528 | 528 | 528 | 528 | 168 | 168 | 164 | 168 | 530 | 529 | 68 | 148 | 1 | 515 | 0 |
| 20～29 | A | 1,659 | 6,715 | 4,451 | 5,388 | 6,843 | 6,816 | 7,098 | 4,753 | 2,336 | 4,351 | 5,028 | 6,942 | 6,508 | 2,023 | 3,131 | 88 | 5824 | 14 | 58 |
| | B | 1,205 | 182 | 64 | 1,474 | 0 | 23 | 0 | 683 | 127 | 11 | 33 | 87 | 82 | 4 | 729 | 0 | 188 | 0 | 0 |
| | C | 3,216 | 114 | 2,541 | 129 | 81 | 288 | 249 | 27 | 102 | 19 | 850 | 461 | 88 | 461 | 218 | 221 | 0 | 79 | 0 |
| | D2 | 737 | 59 | 0 | 0 | 15 | 57 | 14 | 37 | 5 | 245 | 259 | 27 | 95 | 28 | 63 | 9 | 40 | 0 | 3 |
| | D1 | 15 | 0 | 0 | 0 | 0 | 0 | 0 | 0 | 0 | 0 | 0 | 0 | 0 | 0 | 0 | 0 | 0 | 0 | 0 |
| | E | 340 | 102 | 0 | 103 | 25 | 20 | 26 | 27 | 27 | 27 | 25 | 26 | 20 | 19 | 16 | 1 | 8 | 0 | 0 |
| 計 | 7,172 | 7,172 | 7,086 | 7,084 | 7,081 | 7,165 | 7,165 | 5,602 | 5,602 | 2,487 | 5,484 | 5,602 | 7,170 | 7,166 | 2,932 | 38 | 8,339 | 14 | 81 | |
| 30～39 | A | 1,401 | 7,697 | 4,854 | 6,681 | 7,933 | 7,922 | 7,936 | 5,923 | 4,154 | 4,821 | 5,981 | 7,411 | 7,387 | 3,630 | 4,856 | 342 | 5,901 | 739 | 1,280 |
| | B | 1,020 | 204 | 15 | 1,170 | 0 | 12 | 0 | 902 | 250 | 2 | 80 | 221 | 153 | 9 | 920 | 0 | 480 | 34 | 0 |
| | C | 3,651 | 112 | 3,239 | 76 | 178 | 589 | 191 | 36 | 199 | 53 | 1,608 | 726 | 131 | 502 | 408 | 311 | 0 | 167 | 0 |
| | D2 | 1,264 | 62 | 0 | 0 | 100 | 53 | 30 | 77 | 14 | 466 | 445 | 73 | 127 | 58 | 104 | 48 | 71 | 32 | 50 |
| | D1 | 36 | 1 | 0 | 0 | 16 | 0 | 0 | 2 | 0 | 5 | 12 | 4 | 0 | 0 | 0 | 0 | 1 | 0 | 0 |
| | E | 802 | 197 | 0 | 170 | 104 | 22 | 103 | 92 | 0 | 134 | 85 | 103 | 22 | 22 | 53 | 35 | 22 | 0 | 0 |
| 計 | 8,174 | 8,174 | 7,908 | 8,107 | 8,107 | 8,171 | 8,171 | 7,195 | 7,195 | 4,471 | 7,025 | 7,335 | 8,173 | 8,171 | 4,658 | 387 | 7,742 | 805 | 3,300 | |
| 40～49 | A | 727 | 7,141 | 4,427 | 5,973 | 7,288 | 7,532 | 7,571 | 5,816 | 5,046 | 4,320 | 5,896 | 6,770 | 6,603 | 4,646 | 5,246 | 783 | 5,349 | 1,856 | 3,030 |
| | B | 727 | 189 | 22 | 1,261 | 0 | 15 | 0 | 796 | 330 | 2 | 131 | 487 | 234 | 14 | 1,096 | 2 | 823 | 99 | 0 |
| | C | 3,185 | 158 | 3,252 | 106 | 378 | 888 | 208 | 46 | 245 | 92 | 1,969 | 842 | 287 | 759 | 491 | 491 | 0 | 311 | 0 |
| | D2 | 1,477 | 68 | 0 | 0 | 255 | 63 | 35 | 137 | 16 | 561 | 389 | 117 | 222 | 84 | 141 | 174 | 137 | 59 | 90 |
| | D1 | 85 | 3 | 0 | 0 | 59 | 1 | 0 | 11 | 0 | 9 | 15 | 6 | 1 | 0 | 0 | 0 | 0 | 0 | 0 |
| | E | 1,693 | 335 | 0 | 334 | 0 | 64 | 225 | 243 | 0 | 368 | 149 | 226 | 65 | 128 | 49 | 19 | 29 | 0 | 0 |
| 計 | 7,884 | 7,884 | 7,701 | 7,874 | 7,878 | 7,893 | 7,893 | 7,883 | 7,883 | 5,486 | 7,229 | 7,422 | 7,883 | 7,884 | 5,263 | 7,233 | 8,044 | 2,014 | 3,120 | |
| 50～59 | A | 267 | 6,417 | 3,731 | 4,743 | 6,142 | 6,224 | 6,594 | 5,974 | 4,389 | 2,945 | 5,165 | 5,250 | 5,829 | 4,161 | 4,903 | 984 | 4,197 | 1,596 | 3,001 |
| | B | 346 | 153 | 23 | 1,401 | 0 | 18 | 0 | 734 | 289 | 2 | 76 | 645 | 2 | 287 | 11 | 1,046 | 6 | 1,139 | 110 |
| | C | 2,270 | 150 | 3,192 | 139 | 767 | 1,029 | 215 | 45 | 127 | 55 | 2,080 | 904 | 523 | 647 | 393 | 588 | 0 | 471 | 0 |
| | D2 | 1,420 | 94 | 0 | 0 | 299 | 71 | 288 | 49 | 24 | 642 | 412 | 197 | 288 | 59 | 243 | 316 | 231 | 78 | 112 |
| | D1 | 88 | 2 | 0 | 0 | 60 | 0 | 0 | 8 | 0 | 9 | 9 | 21 | 0 | 0 | 1 | 0 | 0 | 0 | 0 |
| | E | 2,738 | 313 | 0 | 622 | 0 | 1,242 | 91 | 460 | 154 | 983 | 217 | 462 | 92 | 234 | 100 | 42 | 65 | 0 | 0 |
| 計 | 7,129 | 7,129 | 6,946 | 6,935 | 6,939 | 7,118 | 7,118 | 6,448 | 6,448 | 4,957 | 6,871 | 7,128 | 7,128 | 7,128 | 4,658 | 6,481 | 7,004 | 1,784 | 3,313 | |
| 60～ | A | 62 | 613 | 3,364 | 3,676 | 4,446 | 6,395 | 5,869 | 5,240 | 4,043 | 2,531 | 5,128 | 4,049 | 5,355 | 3,650 | 3,337 | 1,067 | 2,991 | 1,246 | 2,510 |
| | B | 136 | 188 | 35 | 1,432 | 0 | 17 | 0 | 754 | 292 | 5 | 64 | 795 | 64 | 244 | 12 | 1,091 | 15 | 1,485 | 75 |
| | C | 1,304 | 224 | 3,206 | 169 | 2,152 | 948 | 296 | 54 | 168 | 51 | 1,753 | 784 | 837 | 865 | 322 | 770 | 0 | 885 | 0 |
| | D2 | 960 | 93 | 0 | 0 | 301 | 82 | 55 | 48 | 17 | 502 | 282 | 290 | 322 | 35 | 318 | 473 | 398 | 112 | 143 |
| | D1 | 83 | 3 | 0 | 0 | 78 | 1 | 0 | 13 | 0 | 24 | 24 | 24 | 2 | 0 | 0 | 0 | 1 | 0 | 0 |
| | E | 4,435 | 337 | 0 | 1,317 | 0 | 2,795 | 160 | 967 | 73 | 0 | 1,700 | 31 | 971 | 105 | 368 | 22 | 110 | 148 | 0 |
| 計 | 6,960 | 6,960 | 6,905 | 6,964 | 6,958 | 6,951 | 6,951 | 6,958 | 6,958 | 4,403 | 6,524 | 6,953 | 6,956 | 6,958 | 4,368 | 6,343 | 7,005 | 1,933 | 2,933 | |

| 合計 | 総合判定 | 診察 | 身体測定 | 視力 | 聴力 | 血圧 | 尿蛋白 | 尿糖 | 貧血 | 白血球 | 脂質 | 肝機能 | 糖尿病 | 腎機能 | 尿酸 | 心電図 | 眼底 | 胸部 | 胃部 | 便潜血 |
|----|--------|--------|--------|--------|--------|--------|--------|--------|--------|--------|--------|--------|----------|--------|--------|--------|-------|--------|-------|-------|
| A | 4,228 | 34,495 | 20,899 | 26,849 | 33,336 | 28,176 | 35,833 | 35,612 | 27,449 | 20,231 | 19,107 | 27,346 | 31,205 | 32,098 | 18,173 | 21,406 | 325 | 24,652 | 5,451 | 9,881 |
| B | 3,518 | 939 | 190 | 6,859 | 0 | 93 | 13 | 3,893 | 1,285 | 22 | 2,236 | 3,668 | 3,668 | 995 | 50 | 4,927 | 23 | 4,133 | 318 | 0 |
| C | 13,913 | 771 | 15,658 | 641 | 3,563 | 3,725 | 1,196 | 213 | 841 | 270 | 8,289 | 3,668 | 7,042 | 3,295 | 1,836 | 2,387 | 0 | 1,919 | 0 | 0 |
| D2 | 5,897 | 379 | 0 | 0 | 970 | 336 | 197 | 349 | 76 | 274 | 2,412 | 1,795 | 704 | 1,071 | 265 | 873 | 1,021 | 877 | 281 | 398 |
| D1 | 308 | 9 | 0 | 0 | 213 | 2 | 0 | 34 | 0 | 26 | 2 | 55 | 8 | 8 | 0 | 0 | 3 | 1 | 0 | |
| E | 10,016 | 1,286 | 0 | 2,553 | 0 | 4,788 | 357 | 1,781 | 589 | 0 | 3,242 | 787 | 1,788 | 803 | 525 | 178 | 273 | 23 | 0 | 0 |
| 計 | 37,880 | 37,878 | 36,747 | 36,902 | 36,899 | 37,818 | 37,818 | 33,155 | 21,872 | 33,088 | 33,088 | 34,063 | 37,880</ | | | | | | | |

2023(令和5) 年度 一般健診 判定別結果集計

要精査種別

| 性別 | 総合判定 | 診察 | 診察 | 身体測定 | 視力 | 聴力 | 血圧 | 尿蛋白 | 尿糖 | 貧血 | 白血球 | 脂質 | 肝機能 | 糖尿病 | 腎機能 | 尿酸 | 心電図 | 眼底 | 胸部 | 胃部 | 便潜血 |
|----|-------|-------|-------|-------|-------|-------|-------|-------|-------|-------|-------|-------|-------|-------|-------|-------|-------|-------|-------|-------|-------|
| 男 | A | 243 | 2,783 | 1,484 | 2,085 | 2,345 | 1,919 | 2,741 | 2,649 | 2,396 | 1,502 | 1,434 | 1,980 | 2,205 | 2,568 | 1,256 | 1,894 | 365 | 1,889 | 818 | 1,185 |
| | B | 217 | 76 | 0 | 532 | 0 | 0 | 13 | 0 | 274 | 105 | 0 | 18 | 63 | 2,568 | 1 | 430 | 0 | 404 | 18 | 0 |
| | C | 1,009 | 35 | 1,440 | 41 | 584 | 0 | 115 | 29 | 2 | 45 | 735 | 400 | 194 | 235 | 235 | 237 | 0 | 195 | 0 | 0 |
| | D2 | 485 | 13 | 0 | 0 | 0 | 100 | 26 | 28 | 15 | 9 | 182 | 218 | 83 | 70 | 40 | 83 | 123 | 67 | 44 | 57 |
| | D1 | 32 | 1 | 0 | 0 | 0 | 18 | 0 | 0 | 5 | 2 | 10 | 0 | 2 | 2 | 0 | 0 | 0 | 0 | 0 | 0 |
| 計 | 2,948 | 2,824 | 2,927 | 2,927 | 2,927 | 2,927 | 2,944 | 2,944 | 2,944 | 2,927 | 2,927 | 2,927 | 2,927 | 2,927 | 2,927 | 2,927 | 2,927 | 2,927 | 2,927 | 2,927 | 2,927 |
| 女 | A | 165 | 1,481 | 1,079 | 1,176 | 1,570 | 1,306 | 1,631 | 1,646 | 1,237 | 785 | 920 | 1,420 | 1,380 | 1,689 | 763 | 1,089 | 102 | 1,217 | 290 | 552 |
| | B | 161 | 79 | 0 | 326 | 0 | 2 | 9 | 0 | 232 | 0 | 24 | 79 | 73 | 5 | 260 | 2 | 228 | 28 | 0 | 0 |
| | C | 562 | 40 | 611 | 26 | 135 | 121 | 44 | 1 | 40 | 90 | 334 | 79 | 72 | 189 | 10 | 163 | 0 | 93 | 0 | 0 |
| | D2 | 216 | 28 | 0 | 0 | 0 | 13 | 5 | 22 | 2 | 2 | 98 | 39 | 27 | 55 | 3 | 85 | 17 | 30 | 12 | 16 |
| | D1 | 6 | 0 | 0 | 0 | 0 | 4 | 0 | 0 | 0 | 1 | 0 | 2 | 2 | 0 | 0 | 0 | 0 | 0 | 0 | 0 |
| 計 | 1,720 | 1,720 | 1,702 | 1,702 | 1,706 | 1,720 | 1,717 | 1,717 | 1,717 | 1,714 | 818 | 1,683 | 1,683 | 1,718 | 1,718 | 1,718 | 1,718 | 1,718 | 1,718 | 1,718 | 1,718 |

| 年齢別 | 総合判定 | 診察 | 身体測定 | 視力 | 聴力 | 血圧 | 尿蛋白 | 尿糖 | 貧血 | 白血球 | 脂質 | 肝機能 | 糖尿病 | 腎機能 | 尿酸 | 心電図 | 眼底 | 胸部 | 胃部 | 便潜血 | |
|-------|-------|-------|-------|-------|-------|-------|-------|-------|-------|-------|-------|-------|-------|-------|-------|-------|-------|-------|-------|-------|-------|
| ～19 | A | 7 | 24 | 18 | 18 | 24 | 21 | 24 | 24 | 23 | 12 | 15 | 23 | 24 | 21 | 4 | 16 | 0 | 23 | 0 | 0 |
| | B | 6 | 1 | 0 | 7 | 0 | 0 | 0 | 0 | 0 | 0 | 0 | 0 | 0 | 0 | 0 | 0 | 0 | 0 | 0 | 0 |
| | C | 11 | 0 | 7 | 0 | 1 | 3 | 0 | 0 | 2 | 0 | 2 | 1 | 1 | 3 | 1 | 1 | 0 | 0 | 0 | 0 |
| | D2 | 1 | 0 | 0 | 0 | 0 | 0 | 0 | 0 | 0 | 0 | 0 | 0 | 0 | 0 | 0 | 0 | 0 | 0 | 0 | 0 |
| | D1 | 1 | 0 | 0 | 0 | 0 | 0 | 0 | 0 | 0 | 0 | 0 | 0 | 0 | 0 | 0 | 0 | 0 | 0 | 0 | 0 |
| 計 | 25 | 25 | 25 | 25 | 25 | 24 | 24 | 24 | 24 | 23 | 12 | 15 | 23 | 24 | 21 | 4 | 16 | 0 | 23 | 0 | 0 |
| 20～29 | A | 145 | 685 | 452 | 555 | 707 | 689 | 686 | 713 | 526 | 437 | 436 | 557 | 692 | 776 | 437 | 4 | 603 | 95 | 154 | 7 |
| | B | 122 | 24 | 0 | 146 | 0 | 0 | 0 | 0 | 93 | 0 | 0 | 0 | 11 | 4 | 0 | 104 | 0 | 14 | 0 | 0 |
| | C | 326 | 6 | 262 | 13 | 13 | 25 | 30 | 4 | 10 | 4 | 87 | 47 | 13 | 43 | 12 | 37 | 0 | 9 | 0 | 0 |
| | D2 | 66 | 4 | 0 | 0 | 0 | 8 | 3 | 1 | 4 | 0 | 32 | 29 | 2 | 5 | 4 | 9 | 0 | 2 | 0 | 0 |
| | D1 | 1 | 0 | 0 | 0 | 0 | 0 | 0 | 0 | 0 | 0 | 0 | 0 | 0 | 0 | 0 | 0 | 0 | 1 | 0 | 0 |
| 計 | 720 | 720 | 720 | 720 | 720 | 720 | 720 | 720 | 720 | 720 | 720 | 720 | 720 | 720 | 720 | 720 | 720 | 720 | 720 | 720 | 720 |
| 30～39 | A | 132 | 780 | 487 | 670 | 809 | 817 | 826 | 826 | 639 | 488 | 488 | 611 | 776 | 766 | 244 | 540 | 35 | 634 | 95 | 154 |
| | B | 94 | 29 | 0 | 147 | 0 | 0 | 0 | 0 | 81 | 24 | 0 | 0 | 7 | 20 | 21 | 126 | 0 | 50 | 5 | 0 |
| | C | 382 | 15 | 352 | 7 | 33 | 83 | 12 | 6 | 9 | 2 | 173 | 74 | 22 | 36 | 46 | 50 | 0 | 22 | 0 | 0 |
| | D2 | 137 | 3 | 0 | 0 | 0 | 14 | 6 | 5 | 2 | 51 | 57 | 7 | 24 | 4 | 11 | 7 | 0 | 6 | 0 | 0 |
| | D1 | 6 | 0 | 0 | 0 | 0 | 0 | 0 | 0 | 0 | 0 | 0 | 0 | 0 | 0 | 0 | 0 | 0 | 0 | 0 | 0 |
| 計 | 849 | 849 | 849 | 849 | 849 | 849 | 849 | 849 | 849 | 849 | 849 | 849 | 849 | 849 | 849 | 849 | 849 | 849 | 849 | 849 | 849 |
| 40～49 | A | 85 | 946 | 569 | 704 | 932 | 801 | 866 | 978 | 785 | 636 | 578 | 769 | 864 | 881 | 569 | 749 | 114 | 746 | 368 | 517 |
| | B | 95 | 26 | 0 | 157 | 0 | 0 | 2 | 0 | 127 | 42 | 0 | 19 | 81 | 29 | 2 | 144 | 2 | 112 | 14 | 0 |
| | C | 406 | 20 | 461 | 16 | 71 | 109 | 33 | 3 | 24 | 8 | 265 | 111 | 29 | 91 | 70 | 63 | 0 | 39 | 0 | 0 |
| | D2 | 186 | 9 | 0 | 0 | 0 | 31 | 4 | 5 | 16 | 2 | 62 | 67 | 15 | 24 | 19 | 23 | 21 | 12 | 10 | 15 |
| | D1 | 13 | 0 | 0 | 0 | 0 | 0 | 0 | 0 | 2 | 0 | 0 | 0 | 1 | 0 | 0 | 0 | 0 | 0 | 0 | 0 |
| 計 | 1,034 | 1,034 | 1,034 | 1,034 | 1,034 | 1,034 | 1,034 | 1,034 | 1,034 | 1,034 | 1,034 | 1,034 | 1,034 | 1,034 | 1,034 | 1,034 | 1,034 | 1,034 | 1,034 | 1,034 | 1,034 |
| 50～59 | A | 29 | 851 | 489 | 654 | 797 | 547 | 679 | 852 | 691 | 654 | 414 | 654 | 691 | 781 | 544 | 614 | 136 | 564 | 324 | 505 |
| | B | 48 | 37 | 0 | 167 | 0 | 0 | 3 | 1 | 82 | 42 | 0 | 6 | 6 | 31 | 1 | 130 | 0 | 176 | 17 | 0 |
| | C | 251 | 9 | 452 | 9 | 143 | 123 | 31 | 5 | 15 | 9 | 248 | 124 | 67 | 75 | 56 | 96 | 0 | 76 | 0 | 0 |
| | D2 | 165 | 11 | 0 | 0 | 0 | 38 | 9 | 12 | 6 | 4 | 79 | 56 | 32 | 35 | 8 | 38 | 36 | 28 | 13 | 19 |
| | D1 | 11 | 0 | 0 | 0 | 0 | 5 | 0 | 0 | 3 | 0 | 2 | 3 | 3 | 0 | 0 | 0 | 0 | 0 | 0 | 0 |
| 計 | 643 | 643 | 643 | 643 | 643 | 643 | 643 | 643 | 643 | 643 | 643 | 643 | 643 | 643 | 643 | 643 | 643 | 643 | 643 | 643 | 643 |
| 60～ | A | 10 | 978 | 548 | 710 | 826 | 426 | 583 | 901 | 891 | 630 | 422 | 816 | 632 | 830 | 552 | 627 | 178 | 546 | 321 | 554 |
| | B | 13 | 38 | 0 | 234 | 0 | 0 | 11 | 0 | 123 | 38 | 0 | 9 | 129 | 51 | 3 | 178 | 3 | 279 | 10 | 0 |
| | C | 195 | 23 | 517 | 22 | 458 | 147 | 50 | 12 | 25 | 12 | 294 | 122 | 106 | 135 | 60 | 153 | 0 | 142 | 0 | 0 |
| | D2 | 137 | 13 | 0 | 0 | 0 | 46 | 9 | 10 | 6 | 3 | 55 | 48 | 54 | 37 | 8 | 67 | 76 | 49 | 33 | 32 |
| | D1 | 6 | 1 | 0 | 0 | 0 | 1 | 0 | 0 | 1 | 0 | 0 | 0 | 4 | 2 | 0 | 3 | 0 | 0 | 0 | 0 |
| 計 | 1,081 | 1,081 | 1,081 | 1,081 | 1,084 | 1,081 | 1,081 | 1,081 | 1,081 | 1,081 | 1,081 | 1,081 | 1,081 | 1,081 | 1,081 | 1,081 | 1,081 | 1,081 | 1,081 | 1,081 | 1,081 |

| 合計 | 総合判定 | 診察 | 身体測定 | 視力 | 聴力 | 血圧 | 尿蛋白 | 尿糖 | 貧血 | 白血球 | 脂質 | 肝機能 | 糖尿病 | 腎機能 | 尿酸 | 心電図 | 眼底 | 胸部 | 胃部 | 便潜血 |
|----|-------|-------|-------|-------|-------|-------|-------|-------|-------|-------|-------|-------|-------|-------|-------|-------|-----|-------|-------|-------|
| A | 609 | 4,264 | 2,563 | 3,261 | 3,915 | 3,225 | 4,372 | 4,295 | 4,295 | 3,633 | 2,347 | 3,000 | 3,679 | 3,948 | 2,019 | 2,983 | 467 | 3,106 | 1,108 | 1,737 |
| B | 378 | 155 | 0 | 658 | 0 | 22 | 0 | 0 | 0 | 506 | 135 | 42 | 359 | 138 | 6 | 480 | 0 | 632 | 46 | 0 |
| C | 1,371 | 75 | 2,051 | 67 | 719 | 488 | 159 | 30 | 85 | 368 | 1,069 | 479 | 227 | 363 | 246 | 600 | 0 | 288 | 0 | 0 |
| D2 | 711 | 41 | 0 | 0 | 0 | 132 | 39 | 34 | 37 | 11 | 280 | 257 | 110 | 125 | 43 | 148 | 140 | 97 | 56 | 73 |
| D1 | 38 | 1 | 0 | 0 | 0 | 22 | 1 | 0 | 2 | 1 | 2 | 12 | 11 | 4 | 0 | 4 | 0 | 1 | 0 | 0 |
| 計 | 4,868 | 4,868 | 4,814 | 4,828 | 4,834 | 4,868 | 4,868 | 4,868 | 4,868 | 4,832 | 2,848 | 4,283 | 4,667 | 4,664 | 2,447 | 4,286 | 440 | 4,158 | 1,210 | 1,810 |

(注)判定区分について A:異常なし、B:軽度所見、C:要観察、D2:要精検、D1:要治療、E:治療中を意味する。年齢は受診者の令和元年度末時点の年齢、保健所は受診者が所属する団体の住所から判断した。

2023(令和5) 年度 一般健診 判定別結果集計

出費原簿所

| 性別 | 診察 | 診察 | 身体測定 | 視力 | 聴力 | 血圧 | 尿蛋白 | 尿糖 | 貧血 | 白血球 | 脂質 | 肝機能 | 糖尿病 | 腎機能 | 尿酸 | 心電図 | 眼底 | 胸部 | 胃部 | 便潜血 | |
|----|--------------|--------------|--------------|--------------|--------------|--------------|--------------|--------------|--------------|--------------|--------------|--------------|--------------|--------------|--------------|--------------|--------------|--------------|--------------|--------------|---|
| 男 | A | 794 | 6,399 | 3,554 | 5,018 | 5,028 | 6,139 | 6,139 | 5,313 | 3,125 | 3,562 | 4,549 | 5,316 | 5,897 | 2,441 | 3,988 | 788 | 4,175 | 1,143 | 1,753 | |
| | B | 524 | 88 | 2 | 1,063 | 0 | 0 | 0 | 688 | 215 | 14 | 38 | 481 | 128 | 6 | 984 | 7 | 720 | 32 | 0 | |
| | C | 2,865 | 44 | 3,044 | 94 | 899 | 815 | 75 | 75 | 73 | 48 | 1,628 | 886 | 426 | 461 | 402 | 0 | 329 | 0 | 0 | 0 |
| | D2 | 1,014 | 29 | 0 | 0 | 0 | 176 | 49 | 56 | 22 | 12 | 393 | 448 | 167 | 111 | 135 | 229 | 139 | 48 | 78 | |
| | D1 | 1,500 | 1 | 0 | 0 | 0 | 34 | 0 | 6 | 0 | 0 | 13 | 4 | 0 | 0 | 4 | 0 | 0 | 0 | 0 | |
| E | 1,604 | 64 | 0 | 384 | 0 | 964 | 69 | 353 | 25 | 0 | 53 | 215 | 353 | 69 | 197 | 37 | 47 | 0 | 0 | 0 | |
| 計 | 6,831 | 8,925 | 6,639 | 8,959 | 6,927 | 8,927 | 8,927 | 8,927 | 8,137 | 3,400 | 6,138 | 6,149 | 6,952 | 6,631 | 3,160 | 5,822 | 1,061 | 5,410 | 1,223 | 1,831 | |
| 女 | A | 598 | 3,959 | 2,601 | 3,309 | 4,110 | 4,158 | 4,240 | 2,749 | 1,730 | 2,303 | 3,160 | 3,952 | 3,547 | 1,827 | 2,357 | 252 | 3,358 | 436 | 945 | |
| | B | 502 | 149 | 100 | 761 | 0 | 31 | 0 | 517 | 98 | 4 | 40 | 144 | 173 | 14 | 508 | 1 | 403 | 34 | 0 | |
| | C | 1,742 | 84 | 1,660 | 77 | 236 | 281 | 146 | 24 | 132 | 28 | 737 | 141 | 525 | 14 | 213 | 0 | 138 | 0 | 0 | |
| | D2 | 505 | 37 | 0 | 0 | 0 | 88 | 41 | 10 | 55 | 0 | 149 | 90 | 43 | 3 | 63 | 61 | 76 | 12 | 37 | |
| | D1 | 10 | 1 | 0 | 0 | 0 | 10 | 0 | 1 | 0 | 0 | 0 | 0 | 0 | 0 | 0 | 0 | 0 | 0 | 0 | |
| E | 1,054 | 181 | 0 | 217 | 0 | 388 | 28 | 130 | 140 | 0 | 403 | 87 | 130 | 28 | 9 | 32 | 13 | 23 | 0 | 0 | |
| 計 | 4,411 | 6,411 | 4,431 | 6,264 | 4,436 | 4,404 | 4,404 | 4,404 | 3,894 | 1,858 | 3,898 | 3,810 | 4,410 | 4,400 | 1,860 | 3,178 | 327 | 3,898 | 482 | 882 | |

| 年齢別 | 診察 | 診察 | 身体測定 | 視力 | 聴力 | 血圧 | 尿蛋白 | 尿糖 | 貧血 | 白血球 | 脂質 | 肝機能 | 糖尿病 | 腎機能 | 尿酸 | 心電図 | 眼底 | 胸部 | 胃部 | 便潜血 |
|-------|--------------|--------------|--------------|--------------|--------------|--------------|--------------|--------------|--------------|--------------|--------------|--------------|--------------|--------------|--------------|--------------|--------------|--------------|------------|------------|
| ~19 | A | 42 | 213 | 93 | 181 | 222 | 205 | 226 | 45 | 7 | 50 | 51 | 224 | 163 | 3 | 31 | 0 | 203 | 0 | 0 |
| | B | 39 | 12 | 25 | 40 | 0 | 0 | 0 | 0 | 8 | 0 | 0 | 0 | 5 | 0 | 9 | 0 | 0 | 0 | 0 |
| | C | 132 | 2 | 109 | 3 | 4 | 9 | 16 | 0 | 2 | 0 | 5 | 1 | 33 | 0 | 1 | 0 | 2 | 0 | 0 |
| | D2 | 10 | 0 | 0 | 0 | 0 | 3 | 1 | 0 | 0 | 0 | 2 | 1 | 6 | 0 | 1 | 0 | 0 | 0 | 0 |
| | D1 | 0 | 0 | 0 | 0 | 0 | 0 | 0 | 0 | 0 | 0 | 0 | 0 | 0 | 0 | 0 | 0 | 0 | 0 | 0 |
| E | 4 | 0 | 0 | 2 | 0 | 0 | 0 | 0 | 0 | 0 | 0 | 0 | 0 | 0 | 0 | 0 | 0 | 0 | 0 | 0 |
| 計 | 287 | 227 | 227 | 226 | 226 | 227 | 227 | 227 | 55 | 7 | 53 | 55 | 227 | 227 | 3 | 42 | 0 | 209 | 0 | 0 |
| 20~29 | A | 593 | 2,315 | 1,394 | 1,909 | 2,275 | 2,312 | 2,420 | 1,483 | 478 | 1,362 | 1,516 | 2,358 | 2,218 | 320 | 984 | 6 | 1,970 | 4 | 27 |
| | B | 349 | 67 | 76 | 460 | 0 | 19 | 1 | 201 | 31 | 6 | 4 | 34 | 39 | 0 | 270 | 0 | 44 | 0 | 0 |
| | C | 1,205 | 28 | 962 | 44 | 39 | 110 | 89 | 12 | 24 | 5 | 294 | 138 | 41 | 162 | 48 | 67 | 0 | 16 | 0 |
| | D2 | 212 | 10 | 0 | 0 | 0 | 9 | 25 | 10 | 7 | 0 | 56 | 74 | 14 | 30 | 6 | 15 | 0 | 7 | 0 |
| | D1 | 5 | 1 | 0 | 0 | 0 | 0 | 0 | 0 | 0 | 0 | 5 | 0 | 5 | 0 | 2 | 0 | 0 | 0 | 0 |
| E | 87 | 30 | 0 | 18 | 0 | 2 | 0 | 0 | 14 | 0 | 11 | 10 | 4 | 2 | 2 | 2 | 0 | 0 | 0 | |
| 計 | 2,461 | 2,432 | 2,432 | 2,431 | 2,414 | 2,451 | 2,447 | 2,447 | 1,729 | 614 | 1,729 | 1,747 | 2,451 | 2,451 | 378 | 1,289 | 8 | 2,040 | 4 | 29 |
| 30~39 | A | 437 | 2,237 | 1,399 | 1,951 | 2,252 | 2,259 | 2,311 | 1,831 | 815 | 1,537 | 1,795 | 2,206 | 2,170 | 667 | 1,394 | 99 | 1,632 | 234 | 328 |
| | B | 293 | 50 | 0 | 318 | 0 | 20 | 1 | 279 | 5 | 10 | 58 | 10 | 43 | 2 | 283 | 0 | 136 | 11 | 0 |
| | C | 1,086 | 24 | 940 | 27 | 75 | 179 | 69 | 17 | 45 | 15 | 482 | 214 | 52 | 127 | 79 | 103 | 0 | 33 | 0 |
| | D2 | 305 | 9 | 0 | 0 | 0 | 40 | 10 | 9 | 7 | 2 | 105 | 130 | 23 | 19 | 11 | 22 | 15 | 12 | 4 |
| | D1 | 10 | 0 | 0 | 0 | 0 | 6 | 0 | 0 | 0 | 0 | 1 | 5 | 0 | 0 | 0 | 0 | 0 | 0 | 0 |
| E | 237 | 46 | 0 | 37 | 0 | 46 | 9 | 29 | 18 | 0 | 52 | 36 | 29 | 9 | 4 | 0 | 0 | 5 | 0 | |
| 計 | 2,368 | 2,368 | 2,339 | 2,333 | 2,327 | 2,368 | 2,367 | 2,367 | 1,160 | 889 | 2,163 | 2,164 | 2,368 | 2,368 | 770 | 1,816 | 114 | 1,816 | 248 | 343 |
| 40~49 | A | 199 | 2,200 | 1,362 | 1,826 | 2,145 | 2,199 | 2,232 | 1,843 | 1,343 | 1,358 | 1,764 | 2,004 | 1,987 | 1,263 | 1,670 | 344 | 1,623 | 536 | 827 |
| | B | 217 | 40 | 0 | 372 | 0 | 18 | 0 | 266 | 89 | 5 | 24 | 197 | 66 | 7 | 373 | 2 | 248 | 25 | 0 |
| | C | 976 | 31 | 980 | 40 | 166 | 292 | 78 | 23 | 58 | 21 | 637 | 281 | 76 | 210 | 148 | 130 | 0 | 100 | 0 |
| | D2 | 418 | 15 | 0 | 0 | 0 | 131 | 68 | 23 | 33 | 5 | 143 | 32 | 58 | 28 | 43 | 66 | 54 | 13 | 28 |
| | D1 | 22 | 0 | 0 | 0 | 0 | 15 | 0 | 0 | 0 | 0 | 3 | 2 | 0 | 0 | 1 | 0 | 0 | 0 | 0 |
| E | 513 | 57 | 0 | 88 | 0 | 175 | 23 | 74 | 72 | 0 | 131 | 71 | 74 | 35 | 15 | 9 | 0 | 8 | 0 | |
| 計 | 2,345 | 2,343 | 2,342 | 2,328 | 2,311 | 2,345 | 2,341 | 2,341 | 2,274 | 1,458 | 2,274 | 2,274 | 2,345 | 2,344 | 1,481 | 2,232 | 421 | 2,033 | 574 | 855 |
| 50~59 | A | 103 | 1,965 | 1,138 | 1,503 | 1,715 | 1,838 | 1,888 | 1,655 | 949 | 1,472 | 1,528 | 1,705 | 1,705 | 1,154 | 1,381 | 357 | 1,289 | 493 | 872 |
| | B | 99 | 31 | 1 | 351 | 0 | 23 | 0 | 241 | 82 | 24 | 24 | 204 | 78 | 2 | 326 | 2 | 344 | 21 | 0 |
| | C | 640 | 22 | 944 | 35 | 330 | 316 | 78 | 29 | 38 | 24 | 561 | 282 | 137 | 205 | 133 | 168 | 0 | 151 | 0 |
| | D2 | 374 | 13 | 0 | 0 | 0 | 90 | 18 | 16 | 19 | 4 | 152 | 124 | 64 | 70 | 25 | 51 | 98 | 62 | 18 |
| | D1 | 14 | 0 | 0 | 0 | 0 | 15 | 0 | 1 | 0 | 0 | 0 | 0 | 0 | 0 | 0 | 0 | 0 | 0 | |
| E | 852 | 50 | 0 | 163 | 0 | 454 | 25 | 148 | 40 | 0 | 331 | 92 | 148 | 25 | 76 | 9 | 11 | 11 | 0 | |
| 計 | 2,083 | 2,081 | 2,083 | 2,052 | 2,045 | 2,083 | 2,082 | 2,082 | 1,994 | 1,362 | 1,994 | 1,994 | 2,083 | 2,083 | 1,383 | 468 | 1,857 | 532 | 812 | |
| 60~ | A | 18 | 1,428 | 799 | 957 | 1,029 | 1,429 | 1,302 | 1,205 | 960 | 609 | 1,111 | 948 | 1,181 | 861 | 1,181 | 234 | 816 | 312 | 644 |
| | B | 29 | 37 | 0 | 263 | 0 | 19 | 0 | 220 | 54 | 171 | 171 | 171 | 70 | 2 | 271 | 4 | 348 | 9 | 0 |
| | C | 288 | 21 | 769 | 22 | 521 | 190 | 70 | 18 | 386 | 11 | 386 | 202 | 144 | 214 | 67 | 166 | 0 | 165 | 0 |
| | D2 | 200 | 19 | 0 | 0 | 0 | 57 | 11 | 19 | 11 | 86 | 77 | 76 | 64 | 8 | 66 | 111 | 80 | 25 | 30 |
| | D1 | 9 | 1 | 0 | 0 | 0 | 8 | 0 | 1 | 4 | 0 | 1 | 0 | 0 | 0 | 3 | 0 | 0 | 0 | |
| E | 1,024 | 62 | 0 | 293 | 0 | 672 | 38 | 228 | 21 | 92 | 416 | 228 | 38 | 79 | 70 | 32 | 42 | 42 | 0 | |
| 計 | 1,888 | 1,868 | 1,868 | 1,855 | 1,850 | 1,887 | 1,887 | 1,887 | 1,499 | 1,028 | 1,499 | 1,499 | 1,887 | 1,887 | 1,431 | 381 | 1,451 | 348 | 674 | |

| 合計 | 診察 | 診察 | 身体測定 | 視力 | 聴力 | 血圧 | 尿蛋白 | 尿糖 | 貧血 | 白血球 | 脂質 | 肝機能 | 糖尿病 | 腎機能 | 尿酸 | 心電図 | 眼底 | 胸部 | 胃部 | 便潜血 |
|----|-------|--------|-------|-------|-------|-------|--------|--------|-------|-------|-------|-------|-------|-------|-------|-------|-------|-------|-------|-------|
| A | 1,392 | 10,359 | 6,185 | 8,327 | 9,798 | 8,286 | 10,342 | 10,379 | 8,062 | 4,855 | 5,885 | 7,709 | 9,268 | 9,444 | 4,768 | 6,345 | 1,040 | 7,633 | 1,579 | 2,889 |
| B | 1,026 | 237 | 102 | 1,824 | 0 | 4 | 102 | 4 | 1,215 | 313 | 16 | 78 | 625 | 301 | 13 | 1,482 | 8 | 1,123 | 66 | 0 |
| C | 4,327 | 128 | 4,704 | 1,711 | 1,135 | 1,096 | 400 | 99 | 205 | 76 | 2,365 | 1,118 | 451 | 951 | 475 | 635 | 0 | 467 | 0 | 0 |
| D2 | 1,519 | 66 | 0 | 0 | 0 | 264 | 90 | 66 | 77 | 12 | 542 | 538 | 210 | 247 | 78 | 198 | 290 | 215 | 60 | 115 |
| D1 | 60 | 2 | 0 | 0 | 0 | 44 | 0 | 4 | 7 | 0 | 3 | 14 | 4 | 0 | 0 | 0 | 0 | 0 | 0 | |
| E | 7,118 | 245 | 0 | 601 | 0 | 1,352 | 97 | 483</ | | | | | | | | | | | | |

異変係数

| 性別 | 総合判定 | 診察 | 身体測定 | 視力 | 聴力 | 血圧 | 尿蛋白 | 尿糖 | 白血球 | 脂質 | 肝機能 | 膵臓病 | 腎機能 | 尿酸 | 心電図 | 眼底 | 胸部 | 胃部 | 便潜血 |
|----|-------|-------|-------|-------|-------|-------|-------|-------|-------|-------|-------|-------|-------|-------|-------|-------|-------|-------|-------|
| | | | | | | | | | | | | | | | | | | | |
| 男 | A | 352 | 4,134 | 3,260 | 3,411 | 2,681 | 4,013 | 3,970 | 3,637 | 2,819 | 2,991 | 3,210 | 3,320 | 1,894 | 2,924 | 586 | 2,992 | 890 | 1,735 |
| | B | 274 | 59 | 670 | 0 | 0 | 58 | 0 | 437 | 152 | 27 | 372 | 117 | 3,740 | 681 | 6 | 378 | 25 | 0 |
| | C | 1,372 | 33 | 57 | 906 | 560 | 155 | 51 | 50 | 326 | 631 | 231 | 331 | 376 | 326 | 0 | 320 | 0 | 0 |
| | D2 | 790 | 40 | 0 | 0 | 147 | 51 | 50 | 339 | 9 | 345 | 160 | 91 | 63 | 171 | 152 | 169 | 76 | 62 |
| | D1 | 43 | 1 | 0 | 0 | 30 | 0 | 2 | 0 | 17 | 8 | 4 | 0 | 205 | 124 | 0 | 46 | 0 | 0 |
| E | 1,541 | 85 | 327 | 0 | 0 | 30 | 90 | 393 | 45 | 511 | 223 | 395 | 90 | 205 | 177 | 0 | 0 | 0 | |
| 計 | 4,372 | 4,387 | 4,314 | 4,317 | 4,372 | 4,387 | 4,387 | 4,387 | 4,372 | 4,325 | 4,225 | 4,372 | 4,372 | 4,240 | 4,126 | 3,905 | 1,081 | 1,787 | |
| 女 | A | 385 | 3,452 | 2,388 | 3,905 | 2,795 | 3,666 | 3,603 | 2,925 | 2,139 | 1,171 | 3,257 | 3,377 | 2,198 | 2,706 | 377 | 2,798 | 744 | 1,901 |
| | B | 311 | 50 | 606 | 1 | 0 | 34 | 1 | 477 | 131 | 65 | 183 | 175 | 9 | 497 | 3 | 343 | 69 | 0 |
| | C | 1,196 | 85 | 55 | 353 | 316 | 91 | 16 | 141 | 34 | 812 | 131 | 131 | 374 | 279 | 0 | 216 | 0 | 0 |
| | D2 | 599 | 72 | 0 | 0 | 106 | 21 | 10 | 76 | 5 | 225 | 118 | 70 | 7 | 138 | 72 | 110 | 34 | 34 |
| | D1 | 16 | 0 | 0 | 0 | 0 | 0 | 0 | 5 | 0 | 1 | 3 | 0 | 0 | 0 | 0 | 0 | 0 | 0 |
| E | 1,381 | 225 | 315 | 0 | 0 | 60 | 241 | 0 | 142 | 585 | 244 | 62 | 20 | 71 | 10 | 24 | 0 | 0 | |
| 計 | 3,888 | 3,884 | 3,822 | 3,788 | 3,888 | 3,872 | 3,872 | 3,872 | 3,788 | 3,783 | 3,782 | 3,888 | 3,888 | 2,274 | 462 | 3,492 | 847 | 1,535 | |

| 年齢別 | 総合判定 | 診察 | 身体測定 | 視力 | 聴力 | 血圧 | 尿蛋白 | 尿糖 | 白血球 | 脂質 | 肝機能 | 膵臓病 | 腎機能 | 尿酸 | 心電図 | 眼底 | 胸部 | 胃部 | 便潜血 |
|-------|-------|-------|-------|-------|-------|-------|-------|-------|-------|-------|-------|-------|-------|-------|-------|-------|-------|-----|-----|
| | | | | | | | | | | | | | | | | | | | |
| ～19 | A | 6 | 42 | 47 | 61 | 63 | 56 | 61 | 56 | 41 | 52 | 60 | 56 | 271 | 39 | 0 | 57 | 0 | 0 |
| | B | 12 | 0 | 15 | 0 | 0 | 0 | 0 | 5 | 0 | 0 | 0 | 1 | 1 | 0 | 0 | 3 | 0 | 0 |
| | C | 27 | 1 | 2 | 2 | 0 | 5 | 0 | 0 | 13 | 5 | 0 | 5 | 1 | 8 | 0 | 0 | 0 | 0 |
| | D2 | 16 | 1 | 0 | 0 | 0 | 0 | 0 | 0 | 8 | 5 | 2 | 0 | 0 | 0 | 0 | 0 | 0 | 0 |
| | D1 | 0 | 0 | 0 | 0 | 0 | 0 | 0 | 0 | 0 | 0 | 0 | 0 | 0 | 0 | 0 | 0 | 0 | 0 |
| E | 0 | 0 | 0 | 0 | 0 | 0 | 0 | 0 | 0 | 0 | 0 | 0 | 0 | 0 | 0 | 0 | 0 | 0 | |
| 計 | 63 | 63 | 63 | 63 | 63 | 63 | 63 | 63 | 62 | 62 | 62 | 63 | 63 | 271 | 81 | 0 | 63 | 0 | 0 |
| 20～29 | A | 224 | 964 | 628 | 796 | 985 | 960 | 987 | 788 | 740 | 813 | 961 | 941 | 223 | 690 | 38 | 863 | 4 | 64 |
| | B | 172 | 18 | 181 | 0 | 11 | 11 | 0 | 127 | 13 | 3 | 13 | 13 | 0 | 139 | 0 | 11 | 0 | 0 |
| | C | 434 | 7 | 358 | 17 | 32 | 31 | 6 | 21 | 2 | 158 | 16 | 40 | 41 | 41 | 0 | 12 | 0 | 0 |
| | D2 | 123 | 3 | 0 | 0 | 4 | 4 | 2 | 9 | 0 | 38 | 56 | 5 | 6 | 15 | 2 | 4 | 0 | 1 |
| | D1 | 7 | 0 | 0 | 0 | 0 | 0 | 0 | 0 | 0 | 0 | 1 | 0 | 0 | 0 | 0 | 0 | 0 | 0 |
| E | 42 | 8 | 6 | 0 | 6 | 1 | 0 | 0 | 2 | 1 | 6 | 1 | 0 | 2 | 0 | 0 | 0 | 0 | |
| 計 | 1,062 | 1,000 | 996 | 1,002 | 1,002 | 1,001 | 1,001 | 1,001 | 948 | 948 | 948 | 1,002 | 1,001 | 271 | 897 | 40 | 890 | 4 | 65 |
| 30～39 | A | 259 | 1,432 | 1,295 | 1,478 | 1,348 | 1,444 | 1,478 | 1,199 | 886 | 1,163 | 1,405 | 1,383 | 628 | 1,084 | 105 | 1,227 | 224 | 419 |
| | B | 179 | 22 | 194 | 0 | 7 | 7 | 0 | 46 | 6 | 22 | 40 | 25 | 0 | 184 | 0 | 57 | 12 | 0 |
| | C | 658 | 17 | 622 | 6 | 39 | 46 | 5 | 42 | 6 | 336 | 143 | 26 | 81 | 69 | 0 | 42 | 0 | 0 |
| | D2 | 244 | 13 | 0 | 0 | 23 | 11 | 4 | 16 | 2 | 76 | 16 | 19 | 16 | 37 | 14 | 14 | 13 | 7 |
| | D1 | 8 | 0 | 0 | 0 | 0 | 0 | 0 | 0 | 0 | 1 | 3 | 0 | 0 | 0 | 0 | 0 | 0 | 0 |
| E | 169 | 33 | 22 | 0 | 26 | 9 | 30 | 30 | 28 | 40 | 33 | 30 | 9 | 15 | 7 | 1 | 5 | 0 | |
| 計 | 1,517 | 1,478 | 1,478 | 1,517 | 1,517 | 1,517 | 1,517 | 1,517 | 1,443 | 1,440 | 1,440 | 1,517 | 1,517 | 748 | 1,381 | 120 | 1,345 | 248 | 428 |
| 40～49 | A | 162 | 1,549 | 1,004 | 1,446 | 1,381 | 1,685 | 1,700 | 1,413 | 1,027 | 1,324 | 1,502 | 1,494 | 1,056 | 1,322 | 249 | 1,396 | 542 | 877 |
| | B | 126 | 17 | 243 | 0 | 23 | 0 | 0 | 192 | 75 | 25 | 127 | 76 | 6 | 229 | 0 | 118 | 28 | 0 |
| | C | 653 | 25 | 781 | 22 | 122 | 207 | 12 | 114 | 22 | 447 | 230 | 60 | 151 | 104 | 0 | 62 | 0 | 0 |
| | D2 | 399 | 26 | 0 | 0 | 62 | 12 | 4 | 39 | 4 | 151 | 36 | 46 | 18 | 59 | 31 | 46 | 22 | 22 |
| | D1 | 17 | 0 | 0 | 0 | 15 | 0 | 0 | 0 | 0 | 1 | 0 | 0 | 0 | 0 | 0 | 0 | 0 | 0 |
| E | 424 | 73 | 79 | 0 | 146 | 24 | 66 | 49 | 118 | 49 | 33 | 66 | 24 | 40 | 15 | 5 | 0 | 0 | |
| 計 | 1,781 | 1,789 | 1,789 | 1,781 | 1,781 | 1,781 | 1,781 | 1,781 | 1,744 | 1,744 | 1,744 | 1,781 | 1,781 | 748 | 1,381 | 120 | 1,345 | 248 | 428 |
| 50～59 | A | 64 | 1,547 | 861 | 1,261 | 1,427 | 1,565 | 1,503 | 1,396 | 1,111 | 679 | 1,206 | 1,238 | 1,077 | 1,173 | 270 | 1,180 | 531 | 928 |
| | B | 74 | 15 | 272 | 0 | 24 | 0 | 0 | 173 | 77 | 19 | 162 | 78 | 2 | 268 | 4 | 176 | 30 | 0 |
| | C | 484 | 19 | 824 | 23 | 258 | 217 | 41 | 14 | 35 | 22 | 219 | 78 | 157 | 132 | 0 | 129 | 0 | 0 |
| | D2 | 326 | 32 | 0 | 0 | 69 | 10 | 14 | 3 | 2 | 151 | 105 | 51 | 76 | 17 | 57 | 67 | 64 | 23 |
| | D1 | 17 | 0 | 0 | 0 | 13 | 0 | 0 | 0 | 0 | 6 | 0 | 0 | 0 | 0 | 0 | 0 | 0 | 0 |
| E | 770 | 64 | 128 | 0 | 399 | 44 | 150 | 34 | 295 | 98 | 98 | 150 | 45 | 62 | 97 | 7 | 13 | 0 | |
| 計 | 1,665 | 1,677 | 1,665 | 1,665 | 1,665 | 1,665 | 1,665 | 1,665 | 1,644 | 1,644 | 1,644 | 1,665 | 1,665 | 1,232 | 348 | 1,563 | 594 | 981 | |
| 60～ | A | 20 | 1,934 | 1,140 | 1,193 | 1,196 | 1,444 | 1,744 | 1,915 | 1,216 | 855 | 1,304 | 1,301 | 1,106 | 1,212 | 301 | 1,067 | 423 | 948 |
| | B | 22 | 36 | 371 | 0 | 26 | 2 | 2 | 260 | 72 | 23 | 212 | 99 | 2 | 354 | 5 | 356 | 24 | 0 |
| | C | 302 | 50 | 1,051 | 43 | 821 | 303 | 76 | 31 | 72 | 524 | 257 | 182 | 92 | 251 | 0 | 288 | 0 | 0 |
| | D2 | 281 | 37 | 0 | 0 | 95 | 34 | 24 | 22 | 6 | 139 | 106 | 120 | 84 | 141 | 110 | 151 | 52 | 33 |
| | D1 | 10 | 1 | 0 | 0 | 14 | 0 | 0 | 0 | 0 | 0 | 0 | 0 | 4 | 0 | 0 | 0 | 0 | |
| E | 1,567 | 132 | 407 | 0 | 1,043 | 72 | 382 | 74 | 632 | 159 | 387 | 73 | 107 | 144 | 144 | 19 | 47 | 0 | |
| 計 | 2,202 | 2,190 | 2,191 | 2,202 | 2,202 | 2,183 | 2,183 | 2,183 | 2,149 | 2,149 | 2,149 | 2,202 | 2,202 | 1,202 | 435 | 1,606 | 499 | 881 | |

| 合計 | 総合判定 | 診察 | 身体測定 | 視力 | 聴力 | 血圧 | 尿蛋白 | 尿糖 | 白血球 | 脂質 | 肝機能 | 膵臓病 | 腎機能 | 尿酸 | 心電図 | 眼底 | 胸部 | 胃部 | 便潜血 |
|----|--------|-------|-------|-------|-------|-------|-------|-------|-------|-------|-------|-------|-------|-------|-------|-------|-------|-------|-------|
| | | | | | | | | | | | | | | | | | | | |
| A | 737 | 7,586 | 4,551 | 6,038 | 6,816 | 5,476 | 7,679 | 7,473 | 6,582 | 4,328 | 4,328 | 6,467 | 6,872 | 4,092 | 5,500 | 963 | 5,790 | 1,724 | 3,226 |
| B | 585 | 109 | 1,276 | 1 | 1,259 | 876 | 246 | 67 | 914 | 283 | 92 | 92 | 282 | 416 | 1,178 | 9 | 721 | 94 | 0 |
| C | 2,568 | 118 | 3,657 | 112 | 2,639 | 2,639 | 2,639 | 2,639 | 2,639 | 1,994 | 69 | 362 | 705 | 0 | 605 | 0 | 536 | 0 | 0 |
| D2 | 1,389 | 112 | 0 | 0 | 253 | 72 | 60 | 50 | 93 | 14 | 564 | 463 | 230 | 70 | 309 | 224 | 279 | 110 | 96 |
| D1 | 59 | 1 | 0 | 0 | 45 | 0 | 0 | 4 | 7 | 0 | 7 | 0 | 0 | 0 | 0 | 0 | 0 | 0 | 0 |
| E | 8,260 | 310 | 642 | 0 | 6,420 | 1,610 | 1,500 | 634 | 187 | 1,096 | 349 | 639 | 152 | 226 | 195 | 27 | 70 | 0 | 0 |
| 計 | 13,592 | 8,169 | 8,066 | 8,075 | 7,987 | 7,987 | 7,987 | 7,987 | 7,987 | 7,987 | 7,987 | 8,260 | 8,260 | 4,814 | 7,817 | 1,223 | 7,897 | 1,828 | 3,332 |

(注)判定区分について A:異常なし、B:軽度所見、C:要観察、D2:要精検、D1:要治療、E:治療中を意味する。年齢は受診者の令和元年度末時点の年齢、保健所は受診者が所属する団体の住所から判断した。

2023(令和5) 年度 一般健診 判定別結果集計

浜田県健診

| 性別 | 判定別結果集計 | | | | | | | | | | | | | | | | | | | |
|----|---------|--------|--------|-------|--------|--------|--------|-------|-------|-------|--------|--------|--------|-------|-------|-------|-------|-------|-------|-----|
| | 診察 | 身体測定 | 視力 | 聴力 | 血圧 | 尿蛋白 | 尿糖 | 貧血 | 白血球 | 脂質 | 肝機能 | 糖尿病 | 腎機能 | 尿酸 | 心電図 | 眼底 | 胸部 | 胃部 | 便潜血 | |
| 男 | A | 1,714 | 10,392 | 4,909 | 7,626 | 7,749 | 10,146 | 8,326 | 5,033 | 5,046 | 6,775 | 6,712 | 9,744 | 4,008 | 6,506 | 1,018 | 8,311 | 2,731 | 3,820 | |
| | B | 638 | 63 | 5 | 1,602 | 0 | 96 | 0 | 969 | 2 | 101 | 807 | 218 | 8 | 1,198 | 18 | 265 | 56 | 0 | |
| | C | 3,531 | 101 | 5,117 | 1,800 | 2,079 | 1,324 | 1,111 | 1,339 | 91 | 2,589 | 1,421 | 499 | 828 | 954 | 786 | 0 | 780 | 0 | 0 |
| | D2 | 2,002 | 140 | 0 | 0 | 344 | 136 | 124 | 39 | 19 | 868 | 843 | 346 | 276 | 165 | 419 | 182 | 442 | 173 | 166 |
| | D1 | 123 | 7 | 0 | 0 | 78 | 0 | 0 | 4 | 0 | 15 | 17 | 23 | 0 | 2 | 0 | 0 | 0 | 0 | 0 |
| E | 3,181 | 140 | 521 | 0 | 2,022 | 114 | 799 | 49 | 0 | 1,013 | 393 | 800 | 118 | 378 | 233 | 2 | 90 | 0 | 0 | |
| 計 | 11,189 | 10,843 | 9,828 | 9,328 | 11,181 | 11,181 | 9,578 | 9,578 | 5,519 | 9,533 | 11,187 | 11,187 | 11,188 | 5,510 | 9,184 | 1,220 | 9,890 | 2,900 | 3,986 | |
| 女 | A | 787 | 5,653 | 3,916 | 4,627 | 4,964 | 6,113 | 4,880 | 2,056 | 3,558 | 5,144 | 5,550 | 3,396 | 3,147 | 4,440 | 1,540 | 5,020 | 1,172 | 2,065 | |
| | B | 662 | 78 | 28 | 1,128 | 0 | 30 | 0 | 672 | 0 | 87 | 205 | 8 | 571 | 3 | 162 | 3 | 142 | 122 | 0 |
| | C | 2,052 | 133 | 2,441 | 1,116 | 504 | 463 | 175 | 170 | 52 | 1,298 | 435 | 265 | 621 | 39 | 451 | 0 | 662 | 0 | 0 |
| | D2 | 1,122 | 299 | 0 | 0 | 148 | 29 | 35 | 104 | 15 | 392 | 200 | 140 | 237 | 10 | 239 | 63 | 209 | 54 | 83 |
| | D1 | 30 | 0 | 0 | 0 | 22 | 0 | 0 | 8 | 0 | 2 | 3 | 7 | 0 | 0 | 0 | 0 | 2 | 0 | 0 |
| E | 1,930 | 259 | 512 | 0 | 884 | 64 | 296 | 186 | 0 | 770 | 159 | 297 | 64 | 16 | 89 | 2 | 45 | 0 | 0 | |
| 計 | 6,483 | 6,423 | 6,384 | 6,388 | 6,481 | 6,481 | 6,020 | 6,020 | 3,138 | 6,020 | 6,023 | 6,485 | 6,481 | 3,220 | 6,890 | 464 | 5,880 | 1,348 | 2,138 | |

| 年齢別 | 判定別結果集計 | | | | | | | | | | | | | | | | | | |
|-------|---------|-------|-------|-------|-------|-------|-------|-------|-------|-------|-------|-------|-------|-------|-------|-------|-------|-------|-------|
| | 診察 | 身体測定 | 視力 | 聴力 | 血圧 | 尿蛋白 | 尿糖 | 貧血 | 白血球 | 脂質 | 肝機能 | 糖尿病 | 腎機能 | 尿酸 | 心電図 | 眼底 | 胸部 | 胃部 | 便潜血 |
| ～19 | A | 66 | 284 | 157 | 283 | 262 | 3,000 | 278 | 13 | 51 | 58 | 276 | 243 | 13 | 61 | 0 | 173 | 0 | 1 |
| | B | 43 | 5 | 7 | 82 | 0 | 0 | 0 | 0 | 0 | 0 | 0 | 4 | 0 | 0 | 0 | 0 | 0 | 0 |
| | C | 163 | 1 | 128 | 20 | 7 | 13 | 3 | 2 | 0 | 13 | 6 | 4 | 28 | 3 | 0 | 1 | 0 | 0 |
| | D2 | 15 | 1 | 0 | 0 | 0 | 5 | 1 | 0 | 0 | 1 | 2 | 1 | 7 | 0 | 0 | 2 | 0 | 0 |
| | D1 | 0 | 0 | 0 | 0 | 0 | 0 | 0 | 0 | 0 | 0 | 0 | 0 | 0 | 0 | 0 | 0 | 0 | 0 |
| E | 4 | 0 | 0 | 0 | 1 | 1 | 0 | 0 | 0 | 0 | 1 | 1 | 0 | 0 | 0 | 0 | 0 | 0 | 0 |
| 計 | 283 | 281 | 292 | 280 | 283 | 283 | 65 | 19 | 63 | 63 | 66 | 253 | 253 | 618 | 76 | 178 | 431 | 0 | 1 |
| 20～29 | A | 1,062 | 2,887 | 1,541 | 1,990 | 2,922 | 2,896 | 3,000 | 1,708 | 528 | 1,712 | 2,942 | 2,846 | 519 | 1,419 | 13 | 2,636 | 13 | 62 |
| | B | 408 | 23 | 23 | 460 | 0 | 32 | 0 | 198 | 55 | 10 | 32 | 45 | 0 | 264 | 0 | 18 | 0 | 0 |
| | C | 1,171 | 25 | 909 | 46 | 36 | 87 | 19 | 39 | 13 | 335 | 133 | 114 | 114 | 82 | 77 | 0 | 62 | 0 |
| | D2 | 311 | 38 | 0 | 0 | 6 | 10 | 12 | 10 | 4 | 94 | 115 | 20 | 20 | 11 | 45 | 0 | 23 | 0 |
| | D1 | 5 | 0 | 0 | 0 | 0 | 0 | 0 | 0 | 0 | 4 | 2 | 4 | 0 | 0 | 0 | 0 | 0 | 0 |
| E | 89 | 15 | 0 | 25 | 12 | 10 | 9 | 9 | 0 | 7 | 8 | 4 | 10 | 3 | 8 | 0 | 3 | 0 | 0 |
| 計 | 3,048 | 2,968 | 2,473 | 2,481 | 3,045 | 3,035 | 1,994 | 1,994 | 400 | 1,984 | 1,982 | 3,037 | 3,035 | 618 | 131 | 274 | 13 | 62 | |
| 30～39 | A | 748 | 3,023 | 1,661 | 2,508 | 2,887 | 3,140 | 3,179 | 2,384 | 1,861 | 2,162 | 2,991 | 3,024 | 1,060 | 2,145 | 82 | 2,648 | 407 | 653 |
| | B | 307 | 33 | 1 | 392 | 0 | 24 | 0 | 289 | 79 | 111 | 31 | 50 | 50 | 299 | 0 | 45 | 16 | 0 |
| | C | 1,315 | 38 | 1,276 | 29 | 105 | 63 | 12 | 51 | 17 | 650 | 308 | 66 | 132 | 181 | 138 | 0 | 91 | 0 |
| | D2 | 573 | 62 | 0 | 0 | 49 | 19 | 21 | 24 | 9 | 196 | 216 | 42 | 40 | 37 | 62 | 12 | 58 | 8 |
| | D1 | 25 | 0 | 0 | 0 | 0 | 11 | 0 | 0 | 0 | 3 | 6 | 5 | 0 | 0 | 0 | 0 | 0 | 0 |
| E | 294 | 28 | 0 | 37 | 73 | 14 | 47 | 30 | 0 | 47 | 42 | 7 | 14 | 24 | 16 | 0 | 7 | 0 | |
| 計 | 3,262 | 3,184 | 2,938 | 2,966 | 3,262 | 3,260 | 2,768 | 2,768 | 1,287 | 2,758 | 2,765 | 3,262 | 3,260 | 1,307 | 2,880 | 84 | 2,648 | 431 | |
| 40～49 | A | 404 | 3,551 | 1,996 | 2,976 | 2,880 | 3,704 | 3,708 | 3,150 | 2,164 | 2,797 | 3,324 | 3,307 | 2,013 | 2,824 | 345 | 3,074 | 1,378 | 1,780 |
| | B | 276 | 34 | 1 | 554 | 0 | 30 | 0 | 372 | 173 | 65 | 228 | 131 | 3 | 416 | 3 | 76 | 95 | 0 |
| | C | 1,417 | 54 | 1,723 | 56 | 303 | 113 | 25 | 75 | 48 | 1,003 | 494 | 115 | 335 | 623 | 244 | 0 | 202 | 0 |
| | D2 | 906 | 101 | 0 | 0 | 143 | 36 | 24 | 65 | 8 | 335 | 282 | 84 | 110 | 130 | 56 | 110 | 46 | 62 |
| | D1 | 43 | 0 | 0 | 0 | 26 | 6 | 0 | 7 | 3 | 6 | 6 | 0 | 0 | 0 | 0 | 0 | 0 | 0 |
| E | 856 | 68 | 0 | 107 | 397 | 18 | 144 | 96 | 0 | 256 | 124 | 145 | 18 | 76 | 39 | 0 | 14 | 0 | |
| 計 | 3,902 | 3,808 | 3,720 | 3,692 | 3,901 | 3,901 | 3,764 | 3,764 | 2,438 | 3,765 | 3,765 | 3,902 | 3,901 | 2,477 | 3,653 | 404 | 3,477 | 1,479 | |
| 50～59 | A | 174 | 3,161 | 1,723 | 2,500 | 2,033 | 3,303 | 3,197 | 1,987 | 1,522 | 2,482 | 2,622 | 2,877 | 1,808 | 2,462 | 446 | 2,629 | 1,121 | 1,709 |
| | B | 128 | 14 | 0 | 607 | 0 | 17 | 0 | 333 | 153 | 45 | 310 | 116 | 3 | 382 | 6 | 110 | 62 | 0 |
| | C | 988 | 52 | 1,705 | 69 | 624 | 506 | 144 | 29 | 28 | 1,057 | 503 | 187 | 351 | 214 | 310 | 0 | 287 | 0 |
| | D2 | 775 | 104 | 0 | 0 | 149 | 39 | 38 | 16 | 7 | 350 | 266 | 138 | 160 | 37 | 156 | 80 | 162 | 74 |
| | D1 | 47 | 1 | 0 | 0 | 0 | 39 | 0 | 5 | 0 | 4 | 10 | 0 | 0 | 0 | 0 | 0 | 0 | 0 |
| E | 1,441 | 117 | 0 | 241 | 825 | 46 | 295 | 43 | 0 | 511 | 145 | 286 | 48 | 133 | 81 | 0 | 27 | 0 | |
| 計 | 3,553 | 3,449 | 3,423 | 3,417 | 3,405 | 3,404 | 3,441 | 3,441 | 2,176 | 3,445 | 3,445 | 3,553 | 3,552 | 2,493 | 3,381 | 582 | 3,215 | 1,237 | |
| 60～ | A | 45 | 3,159 | 1,747 | 2,120 | 1,945 | 4,001 | 3,287 | 2,937 | 1,988 | 1,478 | 2,708 | 2,107 | 2,755 | 1,742 | 2,145 | 528 | 2,171 | 984 |
| | B | 38 | 32 | 1 | 635 | 0 | 21 | 0 | 438 | 121 | 37 | 390 | 103 | 2 | 418 | 12 | 176 | 45 | 0 |
| | C | 529 | 64 | 1,817 | 77 | 1,508 | 449 | 161 | 39 | 829 | 412 | 296 | 489 | 190 | 465 | 0 | 579 | 0 | 0 |
| | D2 | 544 | 133 | 0 | 1 | 0 | 145 | 56 | 63 | 28 | 284 | 162 | 201 | 176 | 28 | 263 | 97 | 296 | 99 |
| | D1 | 33 | 7 | 0 | 0 | 0 | 24 | 1 | 2 | 0 | 3 | 7 | 2 | 0 | 2 | 0 | 3 | 0 | 0 |
| E | 2,428 | 171 | 0 | 622 | 1,598 | 89 | 614 | 962 | 233 | 614 | 158 | 228 | 48 | 158 | 228 | 4 | 84 | 0 | |
| 計 | 3,617 | 3,566 | 3,585 | 3,453 | 3,617 | 3,614 | 3,554 | 3,554 | 2,182 | 3,555 | 3,555 | 3,615 | 3,615 | 2,120 | 3,521 | 641 | 3,309 | 1,128 | |

| 合計 | 判定別結果集計 | | | | | | | | | | | | | | | | | | |
|----|---------|--------|--------|--------|--------|--------|--------|--------|-------|--------|--------|--------|--------|-------|--------|-------|--------|-------|-------|
| | 診察 | 身体測定 | 視力 | 聴力 | 血圧 | 尿蛋白 | 尿糖 | 貧血 | 白血球 | 脂質 | 肝機能 | 糖尿病 | 腎機能 | 尿酸 | 心電図 | 眼底 | 胸部 | 胃部 | 便潜血 |
| A | 2,501 | 16,045 | 8,825 | 12,253 | 13,013 | 16,259 | 16,259 | 13,206 | 7,897 | 8,604 | 11,919 | 14,282 | 15,052 | 7,155 | 11,046 | 1,414 | 13,331 | 3,903 | 5,875 |
| B | 1,200 | 141 | 53 | 2,730 | 0 | 126 | 0 | 1,041 | 581 | 188 | 188 | 1,072 | 449 | 12 | 1,769 | 21 | 427 | 178 | 0 |
| C | 5,883 | 234 | 7,558 | 2,96 | 2,883 | 1,787 | 561 | 3,887 | 1,856 | 1,449 | 993 | 1,449 | 513 | 1,75 | 1,237 | 0 | 1,222 | 0 | 0 |
| D2 | 3,124 | 439 | 0 | 1 | 0 | 165 | 159 | 143 | 34 | 1,260 | 1,043 | 486 | 513 | 175 | 658 | 245 | 651 | 227 | 249 |
| D1 | 153 | 8 | 0 | 0 | 0 | 12 | 0 | 2 | 0 | 17 | 20 | 2 | 2 | 0 | 0 | 0 | 4 | 0 | |
| E | 5,111 | 399 | 0 | 1,033 | 1,78 | 1,095 | 235 | 2,906 | 552 | 1,583 | 552 | 1,097 | 182 | 394 | 372 | 4 | 135 | 0 | 0 |
| 計 | 17,872 | 17,866 | 16,416 | 16,813 | 17,872 | 17,872 | 15,546 | 15,546 | 8,655 | 15,553 | 15,578 | 17,867 | 17,864 | 8,730 | 15,084 | 1,684 | 15,770 | 4,908 | 8,124 |

(注)判定区分について A:異常なし、B:軽度所見、C:要観察、D2:要精検、D1:要治療、E:治療中を意味する。年齢は受診者の令和元年度末時点の年齢、保健所は受診者が所属する団体の住所から判断した。

2023(令和5) 年度 一般健診 判定別結果集計

基田泉健所

| 性別 | 診察 | 診察判定 | 診察 | 身体測定 | 視力 | 聴力 | 血圧 | 尿蛋白 | 尿糖 | 貧血 | 白血球 | 脂質 | 肝機能 | 糖尿病 | 腎機能 | 尿酸 | 心電図 | 眼底 | 胸部 | 胃部 | 便潜血 | |
|----|-------|-------|-------|-------|-------|-------|-------|-------|-------|-------|-------|-------|-------|-------|-------|-------|-------|-------|-------|-------|-------|---|
| 男 | A | 491 | 4,916 | 2,515 | 4,000 | 4,120 | 3,340 | 4,927 | 4,733 | 4,200 | 2,532 | 2,574 | 3,989 | 3,413 | 4,555 | 1,933 | 3,442 | 1,004 | 3,801 | 1,283 | 1,732 | |
| | B | 302 | 33 | 39 | 921 | 0 | 0 | 31 | 0 | 509 | 175 | 0 | 398 | 0 | 96 | 2 | 681 | 11 | 140 | 30 | 0 | |
| | C | 1,768 | 68 | 2,667 | 86 | 1,100 | 675 | 172 | 53 | 0 | 73 | 37 | 1,453 | 811 | 267 | 480 | 412 | 395 | 0 | 324 | 0 | 0 |
| | D2 | 1,097 | 61 | 0 | 0 | 0 | 221 | 59 | 70 | 18 | 0 | 447 | 505 | 193 | 123 | 90 | 180 | 112 | 242 | 68 | 83 | |
| | D1 | 76 | 4 | 0 | 0 | 0 | 0 | 63 | 394 | 2 | 0 | 0 | 9 | 12 | 3 | 0 | 0 | 4 | 0 | 0 | 0 | |
| E | 1,522 | 96 | 0 | 154 | 0 | 0 | 972 | 63 | 0 | 21 | 0 | 433 | 1,000 | 397 | 66 | 160 | 138 | 2 | 48 | 0 | 0 | |
| 計 | 5,256 | 5,178 | 5,221 | 5,221 | 5,220 | 5,252 | 4,914 | 4,914 | 4,914 | 2,761 | 2,761 | 4,914 | 4,914 | 5,256 | 2,668 | 4,840 | 1,128 | 4,556 | 1,882 | 1,815 | | |
| 女 | A | 375 | 2,625 | 1,862 | 2,180 | 2,144 | 2,284 | 2,373 | 2,489 | 4,200 | 1,421 | 1,703 | 2,599 | 2,480 | 2,469 | 1,499 | 2,211 | 293 | 2,352 | 516 | 779 | |
| | B | 236 | 65 | 11 | 625 | 0 | 0 | 16 | 0 | 293 | 79 | 0 | 120 | 0 | 99 | 5 | 269 | 6 | 80 | 33 | 0 | |
| | C | 1,066 | 103 | 1,065 | 44 | 228 | 252 | 85 | 83 | 19 | 660 | 207 | 101 | 333 | 12 | 218 | 0 | 237 | 0 | 0 | 0 | |
| | D2 | 491 | 100 | 0 | 0 | 0 | 56 | 16 | 14 | 58 | 6 | 190 | 103 | 52 | 92 | 2 | 102 | 42 | 91 | 13 | 28 | |
| | D1 | 14 | 0 | 0 | 0 | 0 | 0 | 7 | 0 | 0 | 0 | 0 | 1 | 0 | 0 | 0 | 0 | 0 | 0 | 0 | 0 | |
| E | 841 | 108 | 0 | 123 | 0 | 0 | 424 | 27 | 149 | 88 | 0 | 345 | 62 | 150 | 3 | 46 | 1 | 21 | 21 | 807 | | |
| 計 | 3,023 | 3,001 | 2,838 | 2,972 | 2,972 | 3,023 | 3,020 | 3,020 | 3,020 | 2,898 | 1,825 | 2,898 | 2,898 | 3,023 | 3,023 | 2,846 | 342 | 2,763 | 882 | 807 | | |

| 年齢別 | 診察 | 診察判定 | 診察 | 身体測定 | 視力 | 聴力 | 血圧 | 尿蛋白 | 尿糖 | 貧血 | 白血球 | 脂質 | 肝機能 | 糖尿病 | 腎機能 | 尿酸 | 心電図 | 眼底 | 胸部 | 胃部 | 便潜血 |
|-------|-------|-------|-------|-------|-------|-------|-------|-------|-------|-------|-------|-------|-------|-------|-------|-------|-------|-------|-------|-------|-------|
| ～19 | A | 19 | 273 | 1,431 | 1,097 | 1,080 | 1,389 | 1,467 | 1,490 | 1,180 | 597 | 1,072 | 1,405 | 1,110 | 1,110 | 512 | 1,076 | 128 | 1,235 | 220 | 291 |
| | B | 13 | 18 | 9 | 214 | 0 | 0 | 0 | 0 | 123 | 40 | 0 | 15 | 0 | 8 | 17 | 2 | 138 | 0 | 18 | 5 |
| | C | 36 | 0 | 27 | 0 | 0 | 0 | 85 | 33 | 5 | 20 | 6 | 302 | 133 | 25 | 76 | 79 | 47 | 0 | 41 | 0 |
| | D2 | 4 | 0 | 0 | 0 | 0 | 0 | 0 | 0 | 0 | 0 | 0 | 0 | 0 | 0 | 0 | 0 | 0 | 0 | 0 | 0 |
| | D1 | 0 | 0 | 0 | 0 | 0 | 0 | 0 | 0 | 0 | 0 | 0 | 0 | 0 | 0 | 0 | 0 | 0 | 0 | 0 | 0 |
| 20～29 | A | 273 | 1,056 | 680 | 871 | 1,097 | 1,389 | 1,467 | 1,490 | 1,180 | 597 | 1,072 | 1,405 | 1,110 | 1,110 | 512 | 1,076 | 128 | 1,235 | 220 | 291 |
| | B | 154 | 18 | 9 | 214 | 0 | 0 | 0 | 0 | 123 | 40 | 0 | 15 | 0 | 8 | 17 | 2 | 138 | 0 | 18 | 5 |
| | C | 400 | 13 | 409 | 21 | 13 | 52 | 34 | 6 | 5 | 19 | 1 | 180 | 65 | 23 | 46 | 33 | 33 | 0 | 16 | 0 |
| | D2 | 154 | 3 | 0 | 0 | 0 | 4 | 2 | 0 | 0 | 0 | 0 | 44 | 71 | 8 | 5 | 10 | 8 | 10 | 0 | 1 |
| | D1 | 7 | 0 | 0 | 0 | 0 | 0 | 0 | 0 | 0 | 0 | 0 | 0 | 0 | 0 | 0 | 0 | 0 | 0 | 0 | 0 |
| 30～39 | A | 293 | 1,431 | 1,097 | 1,080 | 1,389 | 1,467 | 1,490 | 1,490 | 1,180 | 597 | 1,072 | 1,405 | 1,110 | 1,110 | 512 | 1,076 | 128 | 1,235 | 220 | 291 |
| | B | 163 | 18 | 7 | 229 | 0 | 0 | 0 | 0 | 0 | 0 | 0 | 0 | 0 | 0 | 0 | 0 | 0 | 0 | 0 | 0 |
| | C | 684 | 28 | 650 | 17 | 40 | 85 | 20 | 6 | 302 | 133 | 25 | 76 | 79 | 47 | 0 | 0 | 0 | 0 | 0 | 0 |
| | D2 | 280 | 21 | 0 | 0 | 0 | 0 | 0 | 0 | 0 | 0 | 0 | 0 | 0 | 0 | 0 | 0 | 0 | 0 | 0 | 0 |
| | D1 | 6 | 0 | 0 | 0 | 0 | 0 | 0 | 0 | 0 | 0 | 0 | 0 | 0 | 0 | 0 | 0 | 0 | 0 | 0 | 0 |
| 40～49 | A | 191 | 1,521 | 1,097 | 1,080 | 1,389 | 1,467 | 1,490 | 1,490 | 1,180 | 597 | 1,072 | 1,405 | 1,110 | 1,110 | 512 | 1,076 | 128 | 1,235 | 220 | 291 |
| | B | 129 | 19 | 20 | 286 | 0 | 0 | 0 | 0 | 0 | 0 | 0 | 0 | 0 | 0 | 0 | 0 | 0 | 0 | 0 | 0 |
| | C | 749 | 26 | 842 | 0 | 0 | 0 | 0 | 0 | 0 | 0 | 0 | 0 | 0 | 0 | 0 | 0 | 0 | 0 | 0 | 0 |
| | D2 | 451 | 28 | 0 | 0 | 0 | 0 | 0 | 0 | 0 | 0 | 0 | 0 | 0 | 0 | 0 | 0 | 0 | 0 | 0 | 0 |
| | D1 | 29 | 1 | 0 | 0 | 0 | 0 | 0 | 0 | 0 | 0 | 0 | 0 | 0 | 0 | 0 | 0 | 0 | 0 | 0 | 0 |
| 50～59 | A | 66 | 1,497 | 833 | 1,263 | 1,388 | 1,388 | 1,388 | 1,388 | 1,388 | 1,388 | 1,388 | 1,388 | 1,388 | 1,388 | 1,388 | 1,388 | 1,388 | 1,388 | 1,388 | 1,388 |
| | B | 60 | 27 | 11 | 342 | 0 | 0 | 0 | 0 | 0 | 0 | 0 | 0 | 0 | 0 | 0 | 0 | 0 | 0 | 0 | 0 |
| | C | 508 | 33 | 839 | 26 | 295 | 274 | 48 | 12 | 32 | 19 | 570 | 290 | 100 | 168 | 123 | 146 | 0 | 112 | 0 | 0 |
| | D2 | 390 | 46 | 0 | 0 | 0 | 0 | 0 | 0 | 0 | 0 | 0 | 0 | 0 | 0 | 0 | 0 | 0 | 0 | 0 | 0 |
| | D1 | 23 | 1 | 0 | 0 | 0 | 0 | 0 | 0 | 0 | 0 | 0 | 0 | 0 | 0 | 0 | 0 | 0 | 0 | 0 | 0 |
| 60～ | A | 24 | 1,724 | 949 | 1,276 | 1,100 | 1,818 | 1,818 | 1,818 | 1,818 | 1,818 | 1,818 | 1,818 | 1,818 | 1,818 | 1,818 | 1,818 | 1,818 | 1,818 | 1,818 | 1,818 |
| | B | 19 | 14 | 4 | 441 | 0 | 0 | 0 | 0 | 0 | 0 | 0 | 0 | 0 | 0 | 0 | 0 | 0 | 0 | 0 | 0 |
| | C | 367 | 71 | 965 | 35 | 818 | 264 | 90 | 23 | 356 | 17 | 536 | 282 | 155 | 288 | 118 | 282 | 0 | 324 | 0 | 0 |
| | D2 | 309 | 63 | 0 | 0 | 0 | 0 | 0 | 0 | 0 | 0 | 0 | 0 | 0 | 0 | 0 | 0 | 0 | 0 | 0 | 0 |
| | D1 | 25 | 2 | 0 | 0 | 0 | 0 | 0 | 0 | 0 | 0 | 0 | 0 | 0 | 0 | 0 | 0 | 0 | 0 | 0 | 0 |
| 計 | 2,863 | 2,004 | 1,978 | 1,918 | 1,918 | 2,004 | 1,999 | 1,999 | 1,999 | 1,980 | 1,186 | 1,980 | 1,980 | 2,004 | 2,004 | 1,985 | 1,956 | 507 | 1,846 | 587 | 846 |

| 合計 | 診察 | 診察判定 | 診察 | 身体測定 | 視力 | 聴力 | 血圧 | 尿蛋白 | 尿糖 | 貧血 | 白血球 | 脂質 | 肝機能 | 糖尿病 | 腎機能 | 尿酸 | 心電図 | 眼底 | 胸部 | 胃部 | 便潜血 |
|----|-------|-------|-------|-------|-------|-------|-------|-------|-------|-------|-------|-------|-------|-------|-------|-------|-------|-------|-------|-------|-------|
| A | 666 | 7,541 | 4,377 | 6,240 | 6,884 | 7,882 | 6,683 | 3,933 | 4,277 | 5,933 | 7,024 | 3,432 | 5,653 | 1,297 | 6,153 | 1,799 | 2,511 | 2,200 | 63 | 0 | 0 |
| B | 538 | 88 | 50 | 1,546 | 0 | 0 | 0 | 0 | 0 | 0 | 0 | 0 | 0 | 0 | 0 | 0 | 0 | 0 | 0 | 0 | 0 |
| C | 2,834 | 171 | 3,732 | 1,300 | 1,328 | 927 | 61 | 196 | 56 | 2,113 | 1,018 | 368 | 745 | 482 | 613 | 482 | 282 | 154 | 333 | 82 | 111 |
| D2 | 1,888 | 161 | 0 | 0 | 0 | 0 | 0 | 0 | 0 | 0 | 0 | 0 | 0 | 0 | 0 | 0 | 0 | 0 | 0 | 0 | 0 |
| D1 | 90 | 4 | 0 | 0 | 0 | 0 | 0 | 0 | 0 | 0 | 0 | 0 | 0 | 0 | 0 | 0 | 0 | 0 | 0 | 0 | 0 |
| 計 | 8,278 | 8,178 | 8,158 | 8,158 | 8,182 | 8,272 | 7,812 | 4,278 | 7,812 | 7,812 | 4,278 | 7,812 | 7,812 | 8,278 | 8,278 | 7,812 | 4,188 | 1,471 | 7,838 | 1,844 | 2,832 |

(注)判定区分について A:異常なし、B:軽度所見、C:要観察、D2:要精検、D1:要治療、E:治療中を意味する。年齢は受診者の令和元年度末時点の年齢、保健所は受診者が所属する団体の住所から判断した。

腫瘍系種別

| 性別 | 総合判定 | 診察 | 診察 | 身体測定 | 視力 | 聴力 | 血圧 | 尿蛋白 | 尿糖 | 貧血 | 白血球 | 血小板 | 脂質 | 肝機能 | 糖尿病 | 腎機能 | 尿酸 | 心電図 | 眼底 | 胸部 | 胃部 | 便潜血 |
|----|-------|-------|-------|-------|-------|-------|-------|-------|-------|-------|-------|-------|-------|-------|-------|-------|-------|-------|-----|-------|-----|-----|
| 男 | A | 114 | 1,476 | 637 | 1,061 | 1,124 | 954 | 1,413 | 1,368 | 1,224 | 899 | 728 | 949 | 1,138 | 1,304 | 724 | 1,016 | 210 | 997 | 298 | 541 | |
| | B | 68 | 9 | 0 | 280 | 0 | 5 | 0 | 1 | 164 | 71 | 0 | 8 | 0 | 24 | 0 | 209 | 2 | 214 | 4 | 0 | |
| | C | 527 | 13 | 836 | 30 | 344 | 223 | 55 | 20 | 272 | 18 | 473 | 272 | 106 | 120 | 174 | 116 | 0 | 112 | 0 | 0 | 0 |
| | D2 | 324 | 4 | 0 | 0 | 0 | 60 | 19 | 21 | 3 | 4 | 138 | 164 | 68 | 45 | 63 | 33 | 54 | 60 | 20 | 17 | 0 |
| | D1 | 30 | 0 | 0 | 0 | 0 | 0 | 0 | 0 | 0 | 0 | 0 | 0 | 0 | 0 | 0 | 0 | 0 | 0 | 0 | 0 | 0 |
| | E | 457 | 17 | 0 | 96 | 0 | 0 | 204 | 25 | 104 | 3 | 0 | 7 | 10 | 25 | 87 | 38 | 12 | 10 | 0 | 0 | 0 |
| 計 | 1,520 | 1,520 | 1,473 | 1,487 | 1,488 | 1,488 | 1,517 | 1,517 | 1,488 | 1,488 | 892 | 1,487 | 1,487 | 1,519 | 1,048 | 1,413 | 278 | 1,394 | 322 | 1,568 | 568 | |
| 女 | A | 137 | 1,173 | 801 | 896 | 1,201 | 1,019 | 1,296 | 1,271 | 1,070 | 781 | 811 | 1,130 | 1,149 | 1,074 | 896 | 925 | 79 | 954 | 201 | 395 | |
| | B | 129 | 78 | 0 | 278 | 0 | 0 | 0 | 0 | 176 | 59 | 2 | 24 | 41 | 45 | 3 | 227 | 1 | 171 | 10 | 0 | |
| | C | 450 | 42 | 516 | 29 | 134 | 101 | 36 | 8 | 37 | 19 | 292 | 112 | 63 | 162 | 21 | 117 | 0 | 67 | 0 | 0 | 0 |
| | D2 | 210 | 13 | 0 | 0 | 0 | 39 | 16 | 1 | 25 | 2 | 82 | 43 | 30 | 73 | 8 | 46 | 30 | 28 | 7 | 9 | 0 |
| | D1 | 14 | 1 | 0 | 0 | 0 | 0 | 0 | 0 | 0 | 0 | 0 | 0 | 0 | 0 | 0 | 0 | 0 | 0 | 0 | 0 | 0 |
| | E | 434 | 67 | 0 | 127 | 0 | 0 | 207 | 19 | 87 | 39 | 0 | 164 | 41 | 87 | 19 | 7 | 18 | 3 | 6 | 6 | 0 |
| 計 | 1,374 | 1,374 | 1,317 | 1,328 | 1,338 | 1,338 | 1,368 | 1,368 | 1,348 | 881 | 1,385 | 1,385 | 1,373 | 1,373 | 834 | 1,333 | 113 | 1,228 | 218 | 404 | 404 | |

| 年齢別 | 総合判定 | 診察 | 診察 | 身体測定 | 視力 | 聴力 | 血圧 | 尿蛋白 | 尿糖 | 貧血 | 白血球 | 血小板 | 脂質 | 肝機能 | 糖尿病 | 腎機能 | 尿酸 | 心電図 | 眼底 | 胸部 | 胃部 | 便潜血 |
|-------|-------|-------|-------|-------|-------|-------|-------|-------|-------|-------|-------|-------|-------|-------|-------|-------|-------|-----|-------|-----|-----|-----|
| ～19 | A | 0 | 0 | 7 | 3 | 7 | 7 | 7 | 7 | 5 | 1 | 6 | 6 | 5 | 5 | 7 | 7 | 1 | 5 | 7 | 7 | 0 |
| | B | 56 | 20 | 0 | 76 | 0 | 0 | 0 | 0 | 0 | 2 | 0 | 2 | 0 | 2 | 0 | 4 | 0 | 0 | 0 | 0 | 0 |
| | C | 167 | 8 | 137 | 10 | 11 | 23 | 3 | 6 | 2 | 1 | 0 | 18 | 34 | 4 | 9 | 9 | 1 | 0 | 0 | 0 | 0 |
| | D2 | 55 | 0 | 0 | 0 | 0 | 0 | 0 | 0 | 0 | 0 | 0 | 0 | 0 | 0 | 0 | 0 | 0 | 0 | 0 | 0 | 0 |
| | D1 | 0 | 0 | 0 | 0 | 0 | 0 | 0 | 0 | 0 | 0 | 0 | 0 | 0 | 0 | 0 | 0 | 0 | 0 | 0 | 0 | 0 |
| | E | 21 | 5 | 0 | 7 | 0 | 0 | 0 | 2 | 2 | 3 | 0 | 0 | 3 | 4 | 2 | 2 | 2 | 0 | 0 | 0 | 0 |
| 計 | 360 | 367 | 374 | 374 | 376 | 380 | 380 | 380 | 380 | 380 | 380 | 380 | 380 | 380 | 380 | 380 | 380 | 380 | 380 | 380 | 380 | 380 |
| 20～29 | A | 100 | 543 | 300 | 465 | 548 | 513 | 558 | 569 | 482 | 304 | 371 | 444 | 549 | 542 | 508 | 296 | 421 | 19 | 473 | 57 | 99 |
| | B | 61 | 14 | 0 | 86 | 0 | 0 | 0 | 0 | 0 | 23 | 0 | 12 | 11 | 11 | 11 | 11 | 0 | 76 | 0 | 28 | 2 |
| | C | 252 | 8 | 256 | 8 | 21 | 11 | 8 | 143 | 58 | 9 | 51 | 43 | 21 | 0 | 16 | 0 | 0 | 16 | 0 | 0 | 0 |
| | D2 | 108 | 1 | 0 | 0 | 0 | 13 | 2 | 2 | 2 | 6 | 1 | 37 | 10 | 9 | 17 | 10 | 1 | 6 | 1 | 0 | 0 |
| | D1 | 10 | 0 | 0 | 0 | 0 | 0 | 0 | 0 | 0 | 0 | 0 | 2 | 2 | 2 | 2 | 2 | 0 | 0 | 0 | 0 | 0 |
| | E | 50 | 15 | 6 | 10 | 0 | 6 | 5 | 2 | 6 | 10 | 0 | 10 | 5 | 6 | 6 | 8 | 3 | 0 | 0 | 0 | 0 |
| 計 | 581 | 581 | 558 | 568 | 568 | 568 | 580 | 580 | 580 | 580 | 580 | 580 | 580 | 580 | 580 | 580 | 580 | 580 | 580 | 580 | 580 | 580 |
| 30～39 | A | 47 | 610 | 297 | 489 | 586 | 478 | 623 | 620 | 511 | 437 | 367 | 444 | 549 | 546 | 414 | 469 | 85 | 21 | 524 | 60 | 98 |
| | B | 52 | 23 | 0 | 112 | 0 | 0 | 0 | 0 | 0 | 18 | 0 | 18 | 34 | 15 | 15 | 2 | 89 | 1 | 70 | 5 | 291 |
| | C | 259 | 9 | 345 | 13 | 49 | 86 | 21 | 2 | 19 | 12 | 184 | 108 | 23 | 68 | 60 | 38 | 0 | 28 | 0 | 28 | 0 |
| | D2 | 149 | 5 | 0 | 0 | 0 | 25 | 6 | 4 | 4 | 3 | 54 | 53 | 2 | 24 | 23 | 12 | 14 | 16 | 7 | 9 | 0 |
| | D1 | 10 | 0 | 0 | 0 | 0 | 0 | 0 | 0 | 0 | 0 | 0 | 0 | 0 | 0 | 0 | 0 | 0 | 0 | 0 | 0 | 0 |
| | E | 144 | 14 | 0 | 29 | 0 | 0 | 64 | 8 | 32 | 18 | 0 | 34 | 16 | 16 | 8 | 15 | 3 | 4 | 2 | 0 | 0 |
| 計 | 661 | 661 | 643 | 643 | 645 | 645 | 645 | 645 | 645 | 645 | 645 | 645 | 645 | 645 | 645 | 645 | 645 | 645 | 645 | 645 | 645 | 645 |
| 40～49 | A | 15 | 481 | 248 | 354 | 435 | 303 | 496 | 473 | 424 | 352 | 225 | 366 | 388 | 388 | 411 | 343 | 348 | 79 | 324 | 125 | 243 |
| | B | 20 | 15 | 0 | 108 | 0 | 0 | 0 | 0 | 0 | 60 | 24 | 3 | 32 | 3 | 32 | 19 | 0 | 87 | 1 | 96 | 4 |
| | C | 148 | 13 | 268 | 12 | 78 | 75 | 15 | 10 | 10 | 11 | 8 | 154 | 86 | 43 | 58 | 37 | 44 | 0 | 36 | 4 | 0 |
| | D2 | 115 | 2 | 0 | 0 | 0 | 23 | 8 | 5 | 5 | 2 | 61 | 33 | 25 | 31 | 13 | 13 | 21 | 20 | 25 | 6 | 5 |
| | D1 | 9 | 1 | 0 | 0 | 0 | 0 | 0 | 0 | 0 | 0 | 0 | 0 | 0 | 0 | 0 | 0 | 0 | 0 | 0 | 0 | 0 |
| | E | 220 | 15 | 0 | 37 | 0 | 0 | 120 | 6 | 37 | 12 | 0 | 77 | 28 | 27 | 6 | 30 | 16 | 1 | 5 | 0 | 0 |
| 計 | 527 | 527 | 518 | 511 | 513 | 513 | 525 | 525 | 525 | 513 | 386 | 517 | 517 | 528 | 528 | 528 | 528 | 528 | 528 | 528 | 528 | 528 |
| 50～59 | A | 8 | 661 | 361 | 364 | 374 | 318 | 663 | 599 | 588 | 434 | 289 | 526 | 441 | 560 | 401 | 419 | 100 | 320 | 130 | 302 | |
| | B | 7 | 15 | 0 | 172 | 0 | 0 | 0 | 0 | 0 | 32 | 0 | 5 | 50 | 20 | 1 | 125 | 1 | 180 | 3 | 0 | |
| | C | 146 | 17 | 341 | 16 | 319 | 94 | 29 | 8 | 31 | 6 | 217 | 101 | 85 | 86 | 32 | 101 | 93 | 0 | 93 | 0 | 0 |
| | D2 | 106 | 9 | 0 | 0 | 0 | 35 | 13 | 9 | 5 | 0 | 49 | 29 | 39 | 45 | 9 | 35 | 49 | 40 | 13 | 12 | |
| | D1 | 15 | 1 | 0 | 0 | 0 | 0 | 0 | 0 | 0 | 0 | 0 | 0 | 0 | 0 | 0 | 0 | 0 | 0 | 0 | 0 | |
| | E | 456 | 35 | 0 | 140 | 0 | 0 | 282 | 114 | 114 | 6 | 0 | 158 | 49 | 26 | 39 | 33 | 3 | 8 | 8 | 0 | 0 |
| 計 | 738 | 738 | 702 | 692 | 693 | 733 | 733 | 733 | 733 | 705 | 472 | 714 | 714 | 737 | 737 | 737 | 737 | 737 | 737 | 737 | 737 | |
| 60～ | A | 251 | 2,649 | 1,438 | 1,956 | 2,295 | 1,973 | 2,709 | 2,639 | 2,284 | 1,680 | 1,539 | 2,279 | 2,287 | 2,378 | 1,619 | 1,941 | 289 | 1,951 | 499 | 936 | |
| | B | 197 | 87 | 0 | 556 | 0 | 0 | 6 | 0 | 0 | 340 | 130 | 32 | 133 | 69 | 3 | 466 | 3 | 385 | 14 | 0 | |
| | C | 977 | 55 | 1,352 | 59 | 478 | 324 | 91 | 28 | 28 | 76 | 37 | 765 | 384 | 169 | 282 | 196 | 233 | 84 | 0 | 179 | 0 |
| | D2 | 534 | 17 | 0 | 0 | 0 | 99 | 35 | 22 | 22 | 32 | 6 | 220 | 207 | 98 | 71 | 79 | 84 | 88 | 27 | 26 | |
| | D1 | 44 | 2 | 0 | 0 | 0 | 0 | 25 | 5 | 5 | 0 | 4 | 4 | 13 | 13 | 1 | 0 | 1 | 0 | 1 | 0 | |
| | E | 891 | 84 | 0 | 223 | 0 | 0 | 471 | 44 | 191 | 45 | 0 | 282 | 102 | 44 | 94 | 56 | 15 | 16 | 16 | 0 | 0 |
| 計 | 2,884 | 2,884 | 2,780 | 2,766 | 2,803 | 2,792 | 2,865 | 2,865 | 2,865 | 2,792 | 1,683 | 2,812 | 2,812 | 2,892 | 2,892 | 2,812 | 2,746 | 381 | 2,820 | 540 | 992 | |

(注)判定区分について A:異常なし、B:軽度所見、C:要観察、D2:要精検、D1:要治療、E:治療中を意味する。年齢は受診者の令和元年度末時点の年齢、保健所は受診者が所属する団体の住所から判断した。

異外 他

| 性別 | 総合判定 | 診察 | 身体測定 | 視力 | 聴力 | 血圧 | 尿蛋白 | 尿糖 | 貧血 | 白血球 | 脂質 | 肝機能 | 糖尿病 | 腎機能 | 尿酸 | 心電図 | 眼底 | 胸部 | 胃部 | 便潜血 |
|----|-------|-------|-------|-------|-------|-------|-------|-------|-------|-----|-------|-------|-------|-------|-----|-------|-----|-------|-----|-----|
| 男 | A | 106 | 1,173 | 598 | 1,038 | 1,122 | 1,158 | 1,122 | 1,079 | 663 | 637 | 836 | 961 | 1,091 | 520 | 885 | 113 | 842 | 316 | 510 |
| | B | 82 | 11 | 0 | 0 | 0 | 5 | 0 | 123 | 50 | 0 | 11 | 73 | 16 | 2 | 163 | 1 | 65 | 8 | 0 |
| | C | 412 | 12 | 643 | 21 | 203 | 180 | 47 | 12 | 19 | 15 | 331 | 68 | 96 | 119 | 87 | 0 | 85 | 0 | 0 |
| | D2 | 274 | 24 | 0 | 0 | 0 | 20 | 17 | 1 | 0 | 143 | 114 | 46 | 36 | 23 | 40 | 23 | 41 | 20 | 26 |
| | D1 | 23 | 0 | 0 | 0 | 0 | 15 | 0 | 1 | 0 | 0 | 4 | 3 | 0 | 0 | 2 | 0 | 0 | 0 | 0 |
| E | 345 | 14 | 0 | 48 | 0 | 12 | 91 | 0 | 196 | 0 | 115 | 51 | 91 | 12 | 56 | 27 | 1 | 14 | 0 | 0 |
| 計 | 1,242 | 1,234 | 1,241 | 1,241 | 1,241 | 1,242 | 1,242 | 1,242 | 1,228 | 728 | 1,227 | 1,227 | 1,242 | 1,242 | 720 | 1,204 | 138 | 1,047 | 344 | 536 |
| 女 | A | 112 | 907 | 650 | 1,241 | 1,242 | 1,055 | 1,055 | 1,029 | 838 | 1,032 | 1,032 | 1,055 | 1,055 | 848 | 1,023 | 68 | 857 | 202 | 382 |
| | B | 95 | 25 | 0 | 0 | 0 | 11 | 0 | 131 | 27 | 0 | 20 | 42 | 37 | 1 | 119 | 0 | 55 | 9 | 0 |
| | C | 372 | 30 | 383 | 24 | 85 | 64 | 30 | 5 | 34 | 9 | 223 | 82 | 30 | 69 | 6 | 0 | 76 | 0 | 0 |
| | D2 | 183 | 36 | 0 | 0 | 0 | 7 | 3 | 18 | 3 | 66 | 29 | 16 | 42 | 3 | 41 | 8 | 33 | 10 | 22 |
| | D1 | 6 | 1 | 0 | 0 | 0 | 4 | 0 | 0 | 0 | 0 | 0 | 2 | 0 | 0 | 0 | 0 | 0 | 0 | 0 |
| E | 287 | 56 | 0 | 54 | 0 | 8 | 127 | 59 | 37 | 0 | 109 | 12 | 59 | 8 | 4 | 13 | 0 | 9 | 0 | 0 |
| 計 | 1,055 | 1,055 | 1,033 | 1,050 | 1,050 | 1,055 | 1,055 | 1,055 | 1,029 | 838 | 1,032 | 1,032 | 1,055 | 1,055 | 848 | 1,023 | 68 | 857 | 202 | 382 |

| 年齢別 | 総合判定 | 診察 | 身体測定 | 視力 | 聴力 | 血圧 | 尿蛋白 | 尿糖 | 貧血 | 白血球 | 脂質 | 肝機能 | 糖尿病 | 腎機能 | 尿酸 | 心電図 | 眼底 | 胸部 | 胃部 | 便潜血 |
|-------|------|-----|------|-----|-----|-----|-----|-----|-----|-----|-----|-----|-----|-----|-----|-----|-----|-----|-----|-----|
| ～19 | A | 2 | 10 | 9 | 10 | 10 | 8 | 10 | 6 | 0 | 7 | 8 | 10 | 8 | 0 | 7 | 0 | 10 | 0 | 0 |
| | B | 3 | 0 | 0 | 2 | 0 | 0 | 0 | 0 | 2 | 0 | 0 | 0 | 0 | 0 | 0 | 0 | 0 | 0 | 0 |
| | C | 3 | 0 | 1 | 0 | 0 | 2 | 0 | 0 | 1 | 0 | 1 | 0 | 0 | 2 | 0 | 0 | 0 | 0 | 0 |
| | D2 | 2 | 0 | 0 | 0 | 0 | 0 | 0 | 0 | 0 | 0 | 1 | 0 | 0 | 0 | 0 | 0 | 0 | 0 | 0 |
| | D1 | 0 | 0 | 0 | 0 | 0 | 0 | 0 | 0 | 0 | 0 | 0 | 0 | 0 | 0 | 0 | 0 | 0 | 0 | 0 |
| E | 0 | 0 | 0 | 0 | 0 | 0 | 0 | 0 | 0 | 0 | 0 | 0 | 0 | 0 | 0 | 0 | 0 | 0 | 0 | 0 |
| 計 | 10 | 10 | 10 | 10 | 10 | 10 | 10 | 10 | 9 | 0 | 9 | 9 | 10 | 10 | 0 | 9 | 0 | 10 | 0 | 0 |
| 20～29 | A | 77 | 313 | 196 | 322 | 327 | 324 | 335 | 268 | 56 | 252 | 273 | 326 | 317 | 57 | 268 | 0 | 275 | 0 | 0 |
| | B | 57 | 5 | 0 | 71 | 0 | 0 | 0 | 36 | 2 | 0 | 2 | 2 | 2 | 1 | 36 | 0 | 2 | 0 | 0 |
| | C | 134 | 2 | 132 | 9 | 5 | 10 | 12 | 2 | 3 | 0 | 47 | 22 | 5 | 18 | 9 | 11 | 0 | 2 | 0 |
| | D2 | 51 | 10 | 0 | 0 | 0 | 0 | 0 | 6 | 1 | 17 | 19 | 3 | 0 | 0 | 6 | 0 | 2 | 0 | 0 |
| | D1 | 0 | 0 | 0 | 0 | 0 | 0 | 0 | 0 | 0 | 0 | 0 | 0 | 0 | 0 | 0 | 0 | 0 | 0 | 0 |
| E | 18 | 4 | 0 | 5 | 0 | 0 | 0 | 0 | 0 | 0 | 0 | 0 | 0 | 0 | 2 | 0 | 0 | 0 | 0 | |
| 計 | 337 | 334 | 328 | 337 | 337 | 337 | 337 | 337 | 318 | 59 | 318 | 318 | 357 | 337 | 89 | 313 | 0 | 281 | 0 | 0 |
| 30～39 | A | 68 | 426 | 246 | 376 | 441 | 443 | 444 | 395 | 212 | 304 | 358 | 412 | 423 | 196 | 353 | 15 | 374 | 98 | 135 |
| | B | 50 | 5 | 0 | 70 | 0 | 2 | 0 | 43 | 6 | 0 | 5 | 17 | 6 | 1 | 56 | 0 | 9 | 1 | 0 |
| | C | 202 | 8 | 206 | 7 | 17 | 35 | 7 | 4 | 6 | 2 | 104 | 52 | 13 | 20 | 25 | 25 | 14 | 0 | 0 |
| | D2 | 92 | 11 | 0 | 0 | 0 | 5 | 3 | 1 | 6 | 0 | 35 | 29 | 6 | 4 | 11 | 2 | 4 | 3 | 5 |
| | D1 | 6 | 0 | 0 | 0 | 0 | 4 | 0 | 0 | 0 | 0 | 2 | 1 | 0 | 0 | 0 | 0 | 0 | 0 | 0 |
| E | 40 | 7 | 0 | 5 | 0 | 7 | 3 | 9 | 3 | 0 | 10 | 7 | 9 | 3 | 1 | 1 | 0 | 3 | 0 | 0 |
| 計 | 458 | 457 | 452 | 458 | 458 | 458 | 458 | 458 | 453 | 220 | 453 | 453 | 458 | 458 | 227 | 446 | 17 | 404 | 102 | 140 |
| 40～49 | A | 46 | 523 | 319 | 440 | 537 | 441 | 545 | 466 | 370 | 330 | 429 | 493 | 463 | 331 | 442 | 52 | 442 | 165 | 297 |
| | B | 45 | 12 | 0 | 119 | 0 | 6 | 0 | 67 | 24 | 0 | 10 | 30 | 20 | 6 | 73 | 0 | 23 | 6 | 0 |
| | C | 226 | 11 | 258 | 10 | 42 | 77 | 22 | 6 | 26 | 10 | 147 | 71 | 21 | 39 | 34 | 0 | 23 | 0 | 0 |
| | D2 | 130 | 12 | 0 | 0 | 0 | 8 | 6 | 4 | 1 | 55 | 44 | 10 | 18 | 8 | 13 | 7 | 18 | 8 | 12 |
| | D1 | 9 | 1 | 0 | 0 | 0 | 6 | 0 | 0 | 0 | 0 | 0 | 3 | 0 | 0 | 0 | 0 | 1 | 0 | 0 |
| E | 126 | 21 | 0 | 10 | 0 | 4 | 25 | 11 | 11 | 0 | 44 | 22 | 25 | 4 | 16 | 6 | 0 | 3 | 0 | |
| 計 | 582 | 580 | 577 | 579 | 579 | 582 | 582 | 582 | 574 | 405 | 578 | 578 | 582 | 582 | 385 | 588 | 58 | 510 | 179 | 308 |
| 50～59 | A | 22 | 430 | 248 | 348 | 416 | 444 | 423 | 390 | 274 | 211 | 350 | 382 | 385 | 255 | 338 | 56 | 284 | 127 | 222 |
| | B | 16 | 5 | 0 | 104 | 0 | 0 | 0 | 61 | 26 | 0 | 6 | 28 | 13 | 0 | 57 | 0 | 41 | 5 | 5 |
| | C | 141 | 9 | 229 | 8 | 61 | 68 | 15 | 1 | 4 | 7 | 145 | 71 | 20 | 48 | 33 | 40 | 0 | 46 | 0 |
| | D2 | 114 | 10 | 0 | 0 | 0 | 8 | 3 | 3 | 1 | 58 | 27 | 17 | 26 | 7 | 24 | 7 | 20 | 8 | 12 |
| | D1 | 6 | 0 | 0 | 0 | 0 | 4 | 0 | 0 | 0 | 1 | 1 | 0 | 0 | 0 | 0 | 0 | 0 | 0 | 0 |
| E | 178 | 23 | 0 | 17 | 0 | 6 | 51 | 13 | 13 | 0 | 58 | 18 | 51 | 6 | 14 | 8 | 1 | 8 | 0 | |
| 計 | 478 | 477 | 477 | 477 | 477 | 478 | 478 | 478 | 472 | 308 | 473 | 473 | 478 | 478 | 308 | 487 | 64 | 398 | 140 | 234 |
| 60～ | A | 3 | 378 | 230 | 266 | 267 | 186 | 353 | 363 | 250 | 167 | 306 | 264 | 378 | 268 | 215 | 268 | 50 | 240 | 109 |
| | B | 6 | 9 | 0 | 87 | 0 | 2 | 0 | 45 | 19 | 0 | 8 | 37 | 12 | 0 | 58 | 1 | 45 | 5 | 0 |
| | C | 78 | 12 | 200 | 11 | 163 | 54 | 19 | 4 | 5 | 110 | 77 | 39 | 66 | 19 | 46 | 0 | 76 | 0 | 0 |
| | D2 | 68 | 17 | 0 | 0 | 0 | 8 | 10 | 0 | 0 | 43 | 23 | 26 | 28 | 6 | 27 | 15 | 30 | 11 | 19 |
| | D1 | 8 | 0 | 0 | 0 | 0 | 5 | 0 | 0 | 0 | 0 | 1 | 1 | 0 | 0 | 2 | 0 | 0 | 0 | 0 |
| E | 269 | 15 | 0 | 66 | 0 | 7 | 65 | 8 | 8 | 110 | 110 | 14 | 65 | 7 | 28 | 23 | 9 | 9 | 0 | |
| 計 | 432 | 431 | 430 | 430 | 430 | 432 | 432 | 432 | 429 | 274 | 430 | 430 | 432 | 432 | 268 | 424 | 66 | 400 | 125 | 235 |

| 合計 | 総合判定 | 診察 | 身体測定 | 視力 | 聴力 | 血圧 | 尿蛋白 | 尿糖 | 貧血 | 白血球 | 脂質 | 肝機能 | 糖尿病 | 腎機能 | 尿酸 | 心電図 | 眼底 | 胸部 | 胃部 | 便潜血 |
|----|-------|-------|-------|-------|-------|-------|-------|-------|-------|-------|-------|-------|-------|-------|-------|-------|-----|-------|-----|-----|
| A | 218 | 2,080 | 1,248 | 1,890 | 2,003 | 1,857 | 2,157 | 2,110 | 1,888 | 1,162 | 1,271 | 1,724 | 1,867 | 1,914 | 1,054 | 1,566 | 173 | 1,625 | 499 | 870 |
| B | 177 | 36 | 0 | 453 | 0 | 0 | 16 | 0 | 254 | 77 | 0 | 31 | 31 | 115 | 3 | 282 | 1 | 120 | 17 | 0 |
| C | 784 | 42 | 1,026 | 46 | 288 | 244 | 77 | 17 | 53 | 24 | 554 | 293 | 96 | 231 | 125 | 156 | 31 | 161 | 74 | 30 |
| D2 | 457 | 60 | 0 | 0 | 0 | 27 | 20 | 20 | 26 | 19 | 3 | 143 | 62 | 78 | 26 | 81 | 31 | 74 | 30 | 48 |
| D1 | 29 | 1 | 0 | 0 | 0 | 5 | 0 | 0 | 1 | 0 | 1 | 5 | 5 | 1 | 0 | 2 | 0 | 1 | 0 | 0 |
| E | 632 | 70 | 0 | 103 | 0 | 323 | 20 | 150 | 40 | 224 | 224 | 63 | 150 | 20 | 60 | 40 | 23 | 23 | 0 | 0 |
| 計 | 2,287 | 2,288 | 2,274 | 2,281 | 2,281 | 2,287 | 2,287 | 2,287 | 2,255 | 1,266 | 2,258 | 2,258 | 2,287 | 2,287 | 1,268 | 2,237 | 268 | 2,004 | 548 | 918 |

(注)判定区分について A:異常なし、B:軽度異常、C:要観察、D1:要精検、D2:要精検、E:治療中を意味する。年齢は受診者の令和元年度末時点の年齢、保健所は受診者が所属する団体の住所から判断した。

2023(令和5) 年度 一般健診 判定別結果集計

合 計

| 性別 | 総合判定 | 診察 | 身体測定 | 視力 | 聴力 | 血圧 | 尿蛋白 | 尿糖 | 貧血 | 白血球 | 脂質 | 肝機能 | 糖尿病 | 腎機能 | 尿酸 | 心電図 | 眼底 | 胸部 | 腹部 | 便潜血 |
|----|--------|--------|--------|--------|--------|--------|--------|--------|--------|--------|--------|--------|--------|--------|--------|--------|--------|--------|--------|--------|
| 男 | A | 6,029 | 50,514 | 26,525 | 38,656 | 42,740 | 50,025 | 48,740 | 42,057 | 27,659 | 25,599 | 34,700 | 41,546 | 46,802 | 21,959 | 32,013 | 6,220 | 35,932 | 11,177 | 17,019 |
| | B | 3,622 | 659 | 66 | 8,977 | 0 | 331 | 16 | 5,041 | 1,890 | 29 | 374 | 3,992 | 1,006 | 34 | 6,897 | 65 | 4,512 | 320 | 0 |
| | C | 18,942 | 602 | 25,512 | 883 | 8,867 | 6,596 | 7,300 | 3,889 | 7,811 | 389 | 13,436 | 7,200 | 3,765 | 4,533 | 3,704 | 0 | 3,334 | 0 | 0 |
| | D2 | 9,478 | 445 | 0 | 0 | 0 | 1,740 | 520 | 188 | 88 | 0 | 3,995 | 4,029 | 1,579 | 761 | 1,560 | 1,604 | 1,709 | 658 | 744 |
| | D1 | 563 | 20 | 0 | 0 | 0 | 388 | 2 | 10 | 0 | 35 | 121 | 86 | 0 | 1 | 18 | 0 | 47 | 0 | 0 |
| | E | 15,249 | 798 | 0 | 3,225 | 0 | 3,110 | 3,624 | 248 | 4,743 | 0 | 4,743 | 1,707 | 3,654 | 667 | 1,988 | 1,141 | 227 | 72 | 0 |
| 計 | 55,499 | 53,038 | 52,103 | 57,742 | 57,807 | 53,499 | 53,436 | 47,956 | 39,371 | 30,036 | 27,852 | 45,222 | 53,488 | 29,177 | 45,353 | 8,116 | 25,409 | 12,155 | 17,763 | |
| 女 | A | 4,575 | 34,504 | 23,541 | 27,958 | 35,970 | 37,462 | 37,609 | 27,700 | 31,532 | 21,746 | 31,532 | 34,077 | 31,928 | 19,953 | 24,357 | 2,678 | 28,409 | 5,385 | 10,725 |
| | B | 3,997 | 1,143 | 310 | 7,127 | 0 | 173 | 0 | 4,524 | 1,186 | 17 | 558 | 1,601 | 1,484 | 70 | 4,827 | 22 | 3,249 | 476 | 0 |
| | C | 14,015 | 992 | 14,226 | 638 | 2,486 | 2,871 | 1,140 | 1,355 | 1,165 | 321 | 7,600 | 2,498 | 1,635 | 2,444 | 2,532 | 0 | 1,999 | 0 | 0 |
| | D2 | 5,741 | 830 | 0 | 0 | 0 | 801 | 122 | 638 | 71 | 2,129 | 1,025 | 566 | 1,389 | 59 | 1,078 | 585 | 905 | 215 | 372 |
| | D1 | 198 | 8 | 0 | 0 | 0 | 155 | 3 | 34 | 0 | 10 | 36 | 0 | 0 | 7 | 0 | 1 | 7 | 0 | 0 |
| | E | 10,970 | 1,932 | 0 | 2,649 | 0 | 4,537 | 351 | 1,536 | 1,225 | 0 | 4,155 | 780 | 1,543 | 355 | 91 | 423 | 79 | 216 | 0 |
| 計 | 39,408 | 39,408 | 38,077 | 38,273 | 38,366 | 39,491 | 39,410 | 36,236 | 20,424 | 35,657 | 36,429 | 39,442 | 39,439 | 20,417 | 33,419 | 3,365 | 34,785 | 6,072 | 11,087 | |

| 年齢別 | 総合判定 | 診察 | 身体測定 | 視力 | 聴力 | 血圧 | 尿蛋白 | 尿糖 | 貧血 | 白血球 | 脂質 | 肝機能 | 糖尿病 | 腎機能 | 尿酸 | 心電図 | 眼底 | 胸部 | 腹部 | 便潜血 |
|-------|--------|--------|--------|--------|--------|--------|--------|--------|--------|--------|--------|--------|--------|--------|--------|--------|-------|--------|-------|-------|
| ～19 | A | 258 | 1,160 | 640 | 869 | 1,200 | 1,103 | 1,203 | 369 | 101 | 343 | 383 | 1,194 | 1,024 | 89 | 290 | 1 | 1,023 | 0 | 3 |
| | B | 201 | 43 | 63 | 295 | 0 | 14 | 0 | 55 | 7 | 0 | 0 | 5 | 25 | 0 | 97 | 0 | 17 | 0 | 0 |
| | C | 664 | 16 | 526 | 51 | 23 | 34 | 79 | 9 | 8 | 0 | 62 | 15 | 135 | 9 | 20 | 0 | 12 | 0 | 0 |
| | D2 | 87 | 5 | 0 | 0 | 0 | 20 | 4 | 1 | 0 | 0 | 18 | 21 | 4 | 32 | 1 | 7 | 0 | 3 | 0 |
| | D1 | 2 | 0 | 0 | 0 | 0 | 0 | 0 | 0 | 0 | 0 | 2 | 0 | 0 | 0 | 0 | 0 | 0 | 0 | 0 |
| | E | 18 | 4 | 0 | 10 | 0 | 1 | 1 | 0 | 0 | 0 | 0 | 1 | 0 | 0 | 0 | 0 | 0 | 0 | 0 |
| 計 | 1,230 | 1,228 | 1,229 | 1,225 | 1,223 | 1,230 | 1,217 | 1,217 | 434 | 109 | 423 | 435 | 1,219 | 1,217 | 95 | 414 | 1 | 1,057 | 0 | 3 |
| 20～29 | A | 4,114 | 15,282 | 9,572 | 12,012 | 15,269 | 15,418 | 16,019 | 10,710 | 4,272 | 9,738 | 11,062 | 15,638 | 14,895 | 3,660 | 7,919 | 217 | 13,420 | 42 | 243 |
| | B | 2,523 | 357 | 172 | 3,082 | 0 | 95 | 0 | 1,506 | 271 | 180 | 59 | 203 | 903 | 466 | 6 | 1,673 | 0 | 295 | 0 |
| | C | 7,143 | 205 | 5,710 | 288 | 215 | 645 | 540 | 80 | 222 | 47 | 2,017 | 894 | 232 | 903 | 466 | 515 | 0 | 202 | 0 |
| | D2 | 1,729 | 127 | 0 | 0 | 0 | 49 | 107 | 47 | 78 | 11 | 546 | 657 | 83 | 170 | 74 | 175 | 19 | 86 | 0 |
| | D1 | 40 | 1 | 0 | 0 | 0 | 1 | 1 | 0 | 1 | 0 | 3 | 3 | 0 | 41 | 31 | 0 | 0 | 0 | 0 |
| | E | 674 | 180 | 0 | 174 | 0 | 54 | 41 | 54 | 66 | 0 | 70 | 73 | 54 | 41 | 31 | 38 | 2 | 20 | 0 |
| 計 | 16,223 | 16,122 | 15,454 | 15,557 | 16,484 | 16,222 | 16,201 | 16,201 | 12,585 | 4,401 | 12,988 | 12,781 | 16,213 | 16,208 | 4,237 | 10,320 | 258 | 14,027 | 42 | 252 |
| 30～39 | A | 3,438 | 17,469 | 10,447 | 15,219 | 17,757 | 18,020 | 18,293 | 14,013 | 8,220 | 11,303 | 13,381 | 17,381 | 17,046 | 7,232 | 11,609 | 825 | 14,214 | 2,074 | 3,359 |
| | B | 2,167 | 375 | 24 | 2,606 | 0 | 78 | 0 | 1,931 | 525 | 11 | 180 | 544 | 326 | 18 | 2,082 | 0 | 833 | 86 | 0 |
| | C | 8,230 | 250 | 7,541 | 1,777 | 508 | 1,346 | 439 | 88 | 383 | 109 | 3,768 | 1,708 | 344 | 1,025 | 950 | 784 | 0 | 426 | 0 |
| | D2 | 3,003 | 182 | 0 | 0 | 0 | 260 | 119 | 86 | 153 | 32 | 1,052 | 1,123 | 193 | 262 | 162 | 285 | 113 | 190 | 68 |
| | D1 | 107 | 1 | 0 | 0 | 0 | 0 | 0 | 2 | 4 | 0 | 13 | 32 | 16 | 0 | 0 | 0 | 0 | 1 | 0 |
| | E | 1,785 | 360 | 0 | 310 | 0 | 303 | 66 | 251 | 212 | 0 | 322 | 230 | 251 | 124 | 124 | 72 | 8 | 46 | 0 |
| 計 | 16,730 | 18,537 | 18,012 | 18,312 | 18,265 | 18,726 | 18,722 | 18,723 | 15,512 | 8,888 | 16,498 | 18,729 | 18,729 | 18,725 | 8,467 | 14,822 | 946 | 15,310 | 2,228 | 3,460 |
| 40～49 | A | 1,861 | 13,381 | 10,998 | 15,466 | 18,900 | 19,068 | 19,149 | 15,512 | 12,164 | 11,188 | 14,752 | 17,114 | 16,891 | 11,164 | 11,664 | 2,288 | 14,616 | 5,571 | 8,320 |
| | B | 1,667 | 361 | 42 | 3,114 | 0 | 105 | 0 | 2,067 | 831 | 6 | 317 | 1,256 | 629 | 37 | 2,942 | 13 | 1,500 | 257 | 0 |
| | C | 7,881 | 334 | 8,642 | 286 | 1,291 | 2,385 | 571 | 131 | 547 | 228 | 5,169 | 2,382 | 672 | 1,895 | 1,389 | 403 | 454 | 179 | 262 |
| | D2 | 4,116 | 264 | 0 | 0 | 0 | 670 | 169 | 113 | 336 | 43 | 1,527 | 1,228 | 352 | 276 | 276 | 469 | 403 | 454 | 179 |
| | D1 | 228 | 5 | 0 | 0 | 0 | 155 | 1 | 2 | 22 | 0 | 23 | 28 | 26 | 2 | 3 | 0 | 2 | 0 | 0 |
| | E | 4,343 | 632 | 0 | 746 | 0 | 1,587 | 160 | 672 | 552 | 0 | 1,111 | 511 | 675 | 164 | 378 | 148 | 37 | 68 | 0 |
| 計 | 20,086 | 19,977 | 18,692 | 19,614 | 19,581 | 20,074 | 20,074 | 19,036 | 13,264 | 13,264 | 19,022 | 19,213 | 20,095 | 20,082 | 13,244 | 16,851 | 2,721 | 17,473 | 6,007 | 8,582 |
| 50～59 | A | 740 | 16,349 | 9,271 | 12,626 | 15,101 | 16,932 | 16,396 | 14,597 | 11,099 | 7,621 | 12,831 | 13,330 | 14,664 | 10,162 | 11,975 | 2,692 | 11,718 | 4,821 | 8,176 |
| | B | 791 | 297 | 35 | 3,352 | 0 | 100 | 3 | 1,844 | 757 | 2 | 194 | 1,613 | 657 | 20 | 2,460 | 21 | 2,147 | 265 | 0 |
| | C | 5,430 | 307 | 8,453 | 321 | 2,566 | 2,608 | 145 | 312 | 172 | 5,341 | 2,479 | 1,145 | 1,709 | 1,063 | 1,524 | 0 | 1,308 | 0 | 0 |
| | D2 | 3,679 | 313 | 0 | 0 | 0 | 769 | 177 | 165 | 119 | 46 | 1,154 | 592 | 750 | 182 | 652 | 667 | 661 | 240 | 320 |
| | D1 | 215 | 5 | 0 | 0 | 0 | 159 | 4 | 24 | 0 | 22 | 118 | 46 | 46 | 2 | 1 | 1 | 1 | 2 | 0 |
| | E | 7,228 | 660 | 0 | 1,369 | 0 | 3,828 | 267 | 1,350 | 349 | 0 | 2,615 | 714 | 1,353 | 271 | 635 | 320 | 68 | 144 | 0 |
| 計 | 16,081 | 17,931 | 17,759 | 17,693 | 17,897 | 18,078 | 18,063 | 18,033 | 17,245 | 12,074 | 17,278 | 17,390 | 18,078 | 18,073 | 12,092 | 16,982 | 3,448 | 15,990 | 5,228 | 7,463 |
| 60～ | A | 190 | 16,397 | 9,138 | 10,422 | 10,983 | 16,946 | 15,289 | 14,596 | 10,637 | 7,152 | 13,922 | 10,966 | 14,200 | 9,505 | 10,397 | 2,895 | 9,350 | 4,054 | 7,943 |
| | B | 270 | 389 | 40 | 3,655 | 0 | 112 | 7 | 2,162 | 697 | 7 | 182 | 1,972 | 656 | 23 | 2,740 | 53 | 2,969 | 188 | 0 |
| | C | 3,209 | 482 | 8,866 | 395 | 6,700 | 2,449 | 791 | 189 | 474 | 156 | 4,649 | 2,237 | 1,844 | 900 | 2,234 | 0 | 2,552 | 0 | 0 |
| | D2 | 2,605 | 384 | 0 | 1 | 0 | 793 | 247 | 227 | 139 | 37 | 1,304 | 871 | 921 | 834 | 125 | 1,040 | 987 | 1,217 | 386 |
| | D1 | 189 | 16 | 0 | 0 | 0 | 161 | 2 | 5 | 39 | 0 | 41 | 47 | 17 | 0 | 16 | 0 | 8 | 0 | |
| | E | 12,169 | 894 | 0 | 3,266 | 0 | 7,874 | 469 | 2,650 | 293 | 0 | 4,785 | 1,018 | 2,863 | 479 | 912 | 986 | 408 | 0 | 0 |
| 計 | 16,832 | 18,542 | 18,044 | 17,739 | 17,743 | 18,629 | 18,567 | 18,567 | 17,863 | 11,927 | 17,904 | 17,971 | 18,613 | 18,610 | 11,465 | 16,613 | 4,126 | 16,504 | 4,828 | 8,047 |

| 総合判定 | 診察 | 身体測定 | 視力 | 聴力 | 血圧 | 尿蛋白 | 尿糖 | 貧血 | 白血球 | 脂質 | 肝機能 | 糖尿病 | 腎機能 | 尿酸 | 心電図 | 眼底 | 胸部 | 腹部 | 便潜血 | |
|------|--------|--------|--------|--------|--------|--------|--------|--------|--------|--------|--------|--------|--------|--------|--------|--------|-------|--------|--------|--------|
| A | 10,601 | 85,018 | 50,066 | 66,614 | 78,610 | 66,902 | 87,487 | 86,949 | 69,757 | 46,493 | 47,345 | 66,922 | 76,623 | 78,720 | 41,812 | 56,570 | 8,898 | 64,341 | 16,562 | 27,744 |
| B | 7,619 | 1,802 | 378 | 16,104 | 0 | 504 | 3,007 | 21 | 9,565 | 3,088 | 406 | 932 | 5,953 | 2,490 | 104 | 11,724 | 87 | 7,761 | 796 | 0 |
| C | 32,557 | 1,594 | 38,738 | 1,521 | 11,353 | 9,467 | 3,008 | 642 | 1,946 | 710 | 21,006 | 9,728 | 4,252 | 8,041 | 4,777 | 6,266 | 0 | 5,3 | | |

(2) 特殊健康診断

令和5年度は、延べ17,734件を実施した。法定特殊健康診断が12,493件、行政指導によるものが5,241件であった。法定特殊健康診断のうち最も多いものは有機溶剤等健康診断で4,375件、行政指導によるもののうち最も多いものは騒音健康診断で1,815件であった。

令和5年度 特殊健康診断 実施件数

法定特殊健診

| 健康診断名 | 件数 |
|------------|--------|
| 有機溶剤等健康診断 | 4,375 |
| じん肺健康診断 | 1,338 |
| 特定化学物質健康診断 | 4,304 |
| 電離放射線健康診断 | 1,439 |
| 鉛健康診断 | 296 |
| 高気圧業務健康診断 | 178 |
| 歯牙健診 | 60 |
| 石綿健診 | 503 |
| 合計 | 12,493 |

行政指導による健診

| 健康診断名 | 件数 |
|------------|-------|
| 情報機器作業健康診断 | 1,346 |
| 振動健康診断 | 1,361 |
| 騒音健康診断 | 1,815 |
| 赤紫外線業務健診 | 386 |
| | |
| | |
| | |
| その他 | 333 |
| 合計 | 5,241 |

(3) 腸内細菌検査

令和5(2023)年度の腸内細菌検査は、赤痢菌・サルモネラ属菌検査12,023名、腸管出血性大腸菌0-157・赤痢菌・サルモネラ属菌検査20,929名、腸管出血性大腸菌0-157・0-26・0-111・赤痢菌・サルモネラ属菌検査4,305名、総合計37,257名を受託した。陽性者数はサルモネラ属菌が23件であった。

腸内細菌検査の依頼は食品関係従事者及び、学校給食・福祉施設等調理関係従事者に大別される。その内、食品関係従事者が年1回一斉に行う腸内細菌検査は8,168名の受託であった。

腸内細菌検査実施件数および陽性者数

実施件数

| 検査項目 | 令和3年度 | 令和4年度 | 令和5年度 |
|---------------------|--------|--------|--------|
| 赤痢菌・サルモネラ属菌のみ | 12,059 | 11,740 | 12,023 |
| 赤痢菌・サルモネラ属菌・*0-157等 | 25,706 | 24,899 | 25,234 |
| 合計 | 37,765 | 36,639 | 37,257 |

*正式名称は腸管出血性大腸菌0-157

陽性菌検出件数

| | 令和3年度 | 令和4年度 | 令和5年度 |
|---------------|-------|-------|-------|
| 赤痢菌 | 0 | 0 | 0 |
| サルモネラ属菌 | 21 | 15 | 23 |
| 腸管出血性大腸菌0-157 | 0 | 0 | 0 |
| 腸管出血性大腸菌0-26 | 0 | 0 | 0 |
| 腸管出血性大腸菌0-111 | 0 | 0 | 0 |
| 病原性大腸菌 | 0 | 0 | 0 |

年度別腸内細菌検査(食品業者関係)

サルモネラ属菌・腸管出血性大腸菌0-157検出状況

| 保健所別 | 令和3年 | | | 令和4年 | | | 令和5年 | | |
|------|-------|-------|--------|-------|-------|--------|-------|-------|--------|
| | 実施件数 | 陽性件数 | | 実施件数 | 陽性件数 | | 実施件数 | 陽性件数 | |
| | | サルモネラ | *0-157 | | サルモネラ | *0-157 | | サルモネラ | *0-157 |
| 松江 | 3,184 | 2 | 0 | 2,898 | 0 | 0 | 2,922 | 2 | 0 |
| 雲南 | 1,003 | 0 | 0 | 953 | 2 | 0 | 903 | 0 | 0 |
| 出雲 | 2,175 | 1 | 0 | 2,186 | 1 | 0 | 2,055 | 2 | 0 |
| 県央 | 666 | 0 | 0 | 620 | 0 | 0 | 563 | 0 | 0 |
| 浜田 | 679 | 1 | 0 | 635 | 1 | 0 | 529 | 0 | 0 |
| 益田 | 1,272 | 0 | 0 | 1,219 | 3 | 0 | 1,196 | 1 | 0 |
| 隠岐 | 0 | 0 | 0 | 0 | 0 | 0 | 0 | 0 | 0 |
| 合計 | 8,979 | 4 | 0 | 8,511 | 7 | 0 | 8,168 | 5 | 0 |

*正式名称は腸管出血性大腸菌0-157

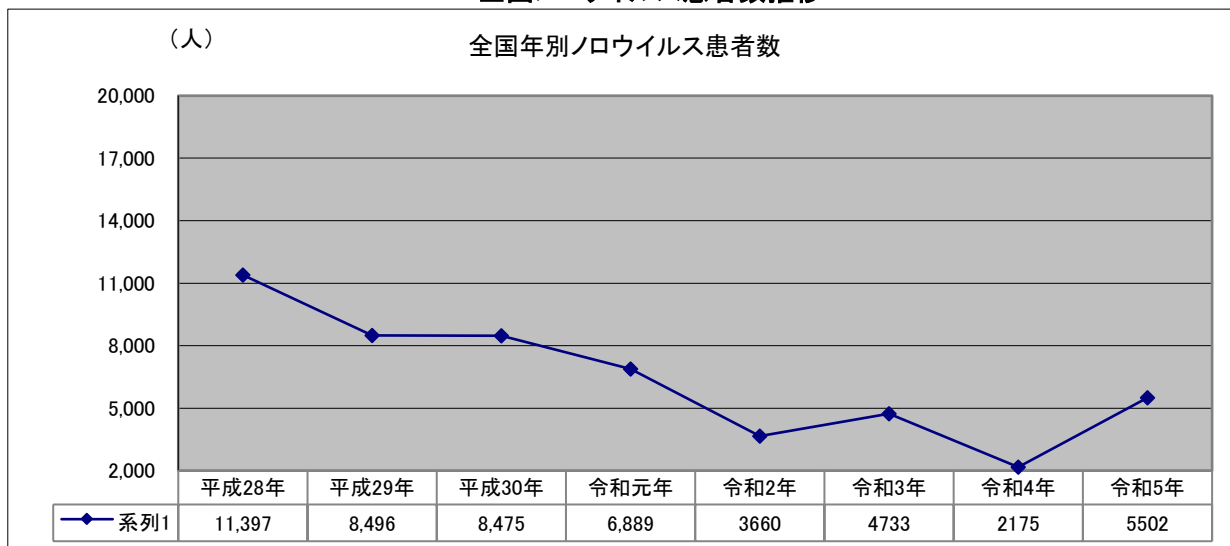
(4) ノロウイルス検査

大量調理施設衛生管理マニュアルの改訂に伴い、平成20年度からノロウイルス検査を実施している。検査法はLAMP法（遺伝子検査）と抗原抗体法で、LAMP法169件、抗原抗体法2,623件であった。陽性者数はLAMP法で21件（G1遺伝子型0件）（G2遺伝子型21件）、抗原抗体法では10件であった。令和5年厚生労働省の全国統計資料では5502名の患者数であった。島根県感染症情報では冬季に多く発生し、主にG2遺伝子型であった。当社の検査では全てG2遺伝子の型であった。

令和5年度ノロウイルス検査実施数および陽性者数

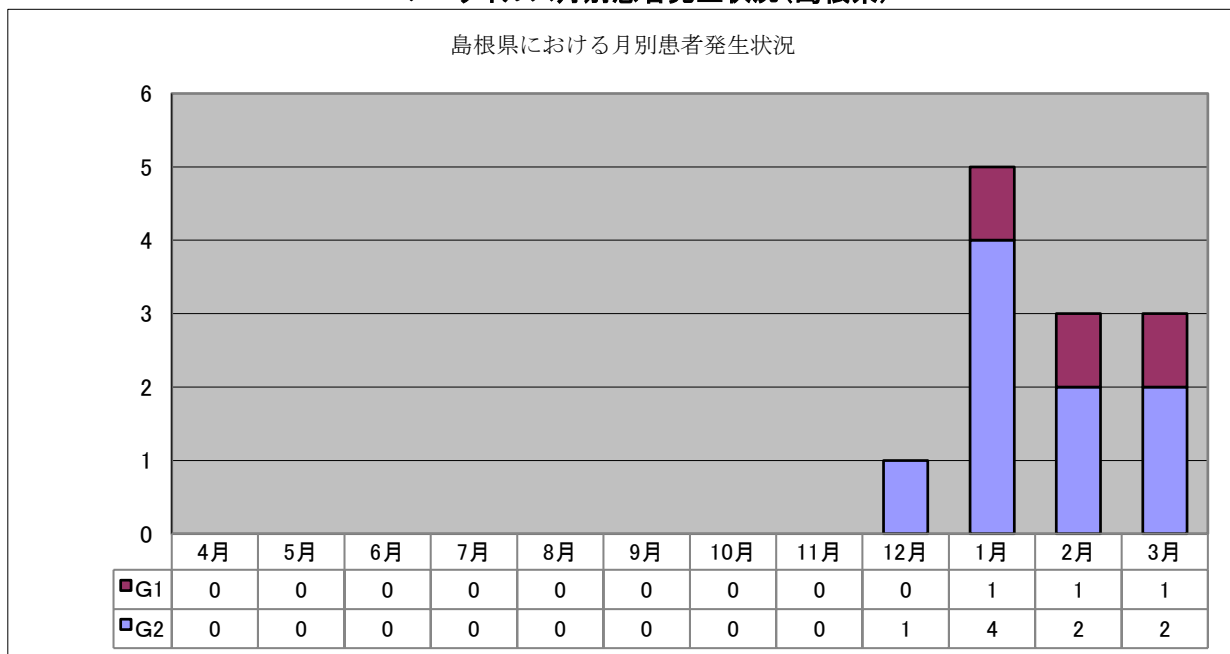
| 検査名 | 令和5年度 | 陽性者数 | ※内訳（遺伝子型） | | 陽性率 |
|-------|-------|------|-----------|----|--------|
| | | | G1 | G2 | |
| LAMP法 | 169 | 21 | 0 | 21 | 12.43% |
| 抗原抗体法 | 2,623 | 10 | | | 0.38% |
| 合計 | 2,792 | 31 | | | 1.11% |

全国ノロウイルス患者数推移



資料データ：厚生労働省 ノロウイルスに関するQ&Aを転用

ノロウイルス月別患者発生状況(島根県)



資料データ：島根県感染症情報センター ウイルス検出情報を転用

5. 総合健診

(1) 総合健診センター

総合健診センターでの人間ドック受診件数は 5,819 人である。

男女別の受診状況をみると、男性が 3,672 人（全体を占める割合は 63.1%）、女性が 2,147 人（36.9%）であり、男性が全体の約 6 割を占めている。

年齢別の受診状況をみると、50～59 歳が 2,113 人（36.3%）、40～49 歳が 1,499 人（25.8%）と続いている。40 歳代と 50 歳代を合わせて全体の約 6 割を占めている。

市町村別の受診状況をみると、松江市が最も多く 4,445 人（76.4%）、次いで雲南市が 238 人（4.1%）、以下、出雲市 163 人（2.8%）、安来市 27 人（0.5%）と続いている。松江市が受診者全体の 7 割以上を占めている。これは受診者の所属する団体が県東部に多いためである。

コース別の受診状況をみると、日帰りコースが 5,787 人（99.5%）、泊ドックは 32 人（0.5%）であった。

検査別の実施状況をみると、胃部の検査については、内視鏡検査 5,194 件（胃部検査全体における割合は 92.9%）、X 線検査 396 件（7.1%）で内視鏡検査が胃部検査の約 9 割を占めている。胸部検査については X 線検査が 5,219 件（胸部検査全体における割合は 89.3%）、CT 検査が 623 件（10.7%）で X 線検査が胸部検査の約 9 割を占めている。

がん発見の内訳は胃がんが 10 件、前立腺がんが 7 件、乳がんが 5 件、食道がんが 4 件、腎臓がん、十二指腸がん、肺がんがそれぞれ 2 件で、肝臓がん、甲状腺がん、その他のがん（精巣がん）がそれぞれ 1 件であった。最も多く発見されたのは胃がんであり、過去 6 年間で合計 70 件であった。

2023(令和5) 年度 人間ドック市町村別受診状況

(件)

| 年齢 | 性別 | 松江市 | 出雲市 | 雲南市 | 安来市 | その他市町村 | 合計 |
|--------|----|-------|-----|-----|-----|--------|-------|
| 29歳以下 | 男 | 3 | 0 | 0 | 0 | 0 | 3 |
| | 女 | 3 | 0 | 0 | 0 | 0 | 3 |
| 30～39歳 | 男 | 143 | 7 | 32 | 2 | 35 | 219 |
| | 女 | 102 | 12 | 7 | 0 | 21 | 142 |
| 40～49歳 | 男 | 689 | 27 | 64 | 6 | 113 | 899 |
| | 女 | 443 | 27 | 28 | 3 | 99 | 600 |
| 50～59歳 | 男 | 1,053 | 30 | 44 | 7 | 165 | 1,299 |
| | 女 | 659 | 19 | 20 | 0 | 116 | 814 |
| 60～69歳 | 男 | 726 | 26 | 26 | 4 | 182 | 964 |
| | 女 | 340 | 13 | 12 | 4 | 128 | 497 |
| 70歳以上 | 男 | 225 | 2 | 5 | 1 | 55 | 288 |
| | 女 | 59 | 0 | 0 | 0 | 32 | 91 |
| 合計 | 男 | 2,839 | 92 | 171 | 20 | 550 | 3,672 |
| | 女 | 1,606 | 71 | 67 | 7 | 396 | 2,147 |
| | 計 | 4,445 | 163 | 238 | 27 | 946 | 5,819 |

注) 市町村は受診者が所属する団体の所在地で判断した。
年齢は度末時点の年齢とした。

2023(令和5) 年度 人間ドックコース別受診状況

(件)

| 年齢 | 性別 | 日帰りコース | 1泊2日コース | 合計 |
|--------|----|--------|---------|-------|
| 29歳以下 | 男 | 3 | 0 | 3 |
| | 女 | 3 | 0 | 3 |
| 30～39歳 | 男 | 218 | 1 | 219 |
| | 女 | 141 | 1 | 142 |
| 40～49歳 | 男 | 892 | 7 | 899 |
| | 女 | 595 | 5 | 600 |
| 50～59歳 | 男 | 1,294 | 5 | 1,299 |
| | 女 | 807 | 7 | 814 |
| 60～69歳 | 男 | 959 | 5 | 964 |
| | 女 | 497 | 0 | 497 |
| 70歳以上 | 男 | 288 | 0 | 288 |
| | 女 | 90 | 1 | 91 |
| 合計 | 男 | 3,654 | 18 | 3,672 |
| | 女 | 2,133 | 14 | 2,147 |
| | 計 | 5,787 | 32 | 5,819 |

注) 年齢は年度末時点の年齢とした。
施設で行った協会健保の付加健診の件数は日帰りコース内に含んでいる。

2023(令和5) 年度 検査別実施状況 (オプション検査を含む)

| 検査項目 | | 件数 |
|----------|-----------------|-------|
| 胃部 | X線検査 | 396 |
| | 内視鏡検査 | 5,194 |
| 骨粗鬆症検診 | | 254 |
| 子宮がん検診 | | 1,138 |
| 乳がん検診 | 乳腺エコー検査(単独) | 310 |
| | マンモグラフィ検査(単独) | 359 |
| | 乳腺エコー&マンモグラフィ検査 | 787 |
| 胸部 | C T検査 | 623 |
| | X線検査 | 5,219 |
| 動脈硬化 | 頸部動脈硬化検査 | 898 |
| | 血圧脈波検査 | 913 |
| 腹部超音波検査 | | 5,816 |
| 甲状腺超音波検査 | | 596 |

人間ドック年度別・部位別発見がん数

| 部位別 | 平成30年度 | 令和元年度 | 令和2年度 | 令和3年度 | 令和4年度 | 令和5年度 |
|--------|--------|-------|-------|-------|-------|-------|
| 胃がん | 5 | 18 | 7 | 11 | 19 | 10 |
| 大腸がん | 4 | 5 | 14 | 4 | 6 | |
| 食道がん | 3 | 4 | 1 | 6 | 1 | 4 |
| 乳がん | 5 | 8 | 7 | 10 | 4 | 5 |
| 腎臓がん | 2 | 3 | 2 | 2 | | 2 |
| 膀胱がん | 1 | 2 | 5 | 4 | 3 | |
| 膵臓がん | 2 | | | | | |
| 十二指腸がん | | | | | 1 | 2 |
| 悪性リンパ腫 | | | 1 | | | |
| 肝臓がん | 1 | | | | | 1 |
| 甲状腺がん | 3 | 4 | | 1 | | 1 |
| 前立腺がん | 3 | 7 | 5 | 5 | 2 | 7 |
| 肺がん | 3 | 3 | 2 | 2 | 1 | 2 |
| 肝内胆管がん | | | | | | |
| 咽頭がん | | | 1 | | 1 | |
| 舌がん | | | | | | |
| 子宮頸がん | 1 | | | | 1 | |
| その他 | | | | | | 1 |
| 合計 | 33 | 54 | 45 | 45 | 39 | 35 |

※ (がん疑いを含む)

6. 健康づくり支援強化事業

(1) 健康づくり支援強化事業の概要

公社が蓄積するデータの活用及び医師をはじめとした医療従事者への技術支援である研修等をとおり、包括的に健康づくりを支援強化することを目的とした事業。

(2) 健診検査データの利活用

行政・大学等研究機関が行う予防医学に関する施策・研究等を支援する目的で、健康診断で得られた県民の健康に関するデータの提供を行った。

提供するデータについては、社外の有識者を含む「健診データ活用委員会」において、利用目的・研究方法・研究の倫理性などの審査を行い、令和5年度は新規1件、利用期限延長1件の情報提供を行った。

また、県民の健康増進に寄与するため、健診で得られたデータ（受診者数・要精検者数など）の統計処理を行い、県・市町村・各種団体に対し、継続して情報提供を行った。

令和5年度の活動記録

- ・バレット食道の長さと発癌リスクに関する全国多施設後ろ向き研究

（対象） 島根県環境保健公社総合健診センターで2013~2017年に内視鏡検査を受けられた方

(3) 専門委員会

各種がん・結核検診などに従事する地域医療・行政機関の医療従事者や担当者等を対象に、検診・検査の読影（判定）技量維持・向上、知識の研鑽を目的とした研修会を開催している。令和4年度は新型コロナウイルス感染防止のため一部中止した。

また、各種健（検）診の読影・判定委員会について、技量の維持・向上を図るために設置した読影委員会研修会を医療機関、行政機関の医療従事者や担当者等に対して検診の技術・知識などを習得する機会として提供し、健（検）診の精度向上と円滑な推進に寄与することを目的に実施した。

| 名 称 | 開 催 | 対 象 | 備 考 |
|---|-------|---------------------|-----|
| 胃がん検診特別読影委員会 | 4・10月 | 医師、診療放射線技師 | |
| 胃がん検診特別読影委員会研修会 | 7・1月 | 医師、診療放射線技師 | |
| 乳がん検診精度管理委員会 | 3月 | 医師、診療放射線技師 | |
| 大腸がん判定委員会 | 3月 | 医師、臨床検査技師 | |
| 巡回健診検討委員会 | 12月 | 医師、各健診担当者 | |
| 肺がん・結核検診特別読影委員会研修会 | | 医師、診療放射線技師 | |
| 腹部超音波検診特別読影委員会 | | 医師、臨床検査技師 | |
| 胃がん検診従事者講習会 | | 医師、診療放射線技師 行政担当者 | |
| 島根県メンタルヘルス研修会 ※島根県産業保健連絡協議会構成機関として参画 | | 医師、労務担当者他 | |

(4) 専門会議

県下の自治体・関係団体が連携・協力し、健康で明るく生きがいをもって生活できる社会の実現を目指した専門会議が開催されている。この活動に積極的に参画し、健康づくり推進・がん検診の体制整備などに取り組み、地域住民の健康の維持・増進、福祉の向上に寄与するため、今年度も以下の専門会議に構成機関又は委員として参画した。

| 名 称 | 下部会議・圏域会議等 |
|----------------------------|------------------------------------|
| 島根労働災害防止団体連絡協議会 | |
| 島根県産業保健連絡協議会 | |
| 全国健康保険協会島根支部健康づくり推進協議会 | |
| 島根県産業保健総合支援センター浜田地域窓口運営協議会 | |
| 島根県がん対策推進協議会 | 予防・検診部会 |
| 島根県地域職域連携健康づくり推進協議会 | 松江・出雲・雲南・大田・浜田 各圏域会 |
| 島根県生活習慣病健診管理指導協議会 | 胃がん・大腸がん部会、肺がん部会、 子宮頸がん部会、乳がん部会 |
| 島根県歯科保健推進協議会 | |
| 健康長寿しまね推進会議 | |
| 松江圏域働きざかりの健康づくり推進協議会 | |
| 松江圏域がん検診普及啓発検討会 | |
| 浜田圏域健康長寿しまね推進会議 | |
| 出雲保健所乳がん検診推進検討会 | |
| 大田圏域がん予防対策検討会 | |
| 浜田圏域がん予防対策検討会 | |
| 益田圏域がん対策推進協議会 | 予防・検診部会 |
| 安来市健康推進会議 | |
| 出雲圏域地域・職域連携推進連絡会 | |
| 松江市胃がん検診事業検討会議 | |
| 松江市子宮がん検診事業検討会議 | |
| 雲南保健所地域職域ネットワーク会議 | |
| 隠岐地域保健医療対策会議隠岐圏域がん対策部会 | |
| 隠岐島後産業保健部会 | |
| 西ノ島事業所健診連絡会 | |
| 海士町産業保健部会 | |

第2章 健康づくり推進事業(環境部門)

第2章 健康づくり推進事業（環境部門）

県内の生活環境や自然環境の保全、維持及び向上を目的に、行政機関、河川管理者、民間会社あるいは県民から依頼を受け、環境・食品等検査事業及び調査・測定業務を実施する事業である。

1. 用水検査

令和5年度の用水検査の実施件数は10,353件で、前年度と比較し125件の増加となった。

検査区分別にみると、一般飲料水検査や簡易専用水道、浴用水検査の実施件数が増加している。

水道水質検査については、県下全域の水道事業者の水質検査を継続して受託しており、毎年の水質検査計画の変更により全項目検査、3ヶ月毎検査が多少増減しているが、全体としては概ね前年度実績と同程度であった。

一般飲料水検査の実施件数は1,810件と前年度をやや上回った。前年度に続き高速道路工事に係る水文調査の依頼が継続してあり同程度の件数となった。簡易専用水道は、受付窓口への持込み検査数により左右されるところがあり、前年度に比べ15件の増加となったが例年並みであった。飲料水検査は、今後も水文調査の受注状況により増減すると考えられる。

その他、ビル管理用水、プール用水検査も、例年並みの実施件数であった。浴用水検査は、前年度に引き続き多くの施設管理者や個別旅館より検査を受託した。令和5年2月に県外温泉旅館の浴用水から基準を上回るレジオネラ菌が検出された報道を受け、4月以降も県下の温泉施設から浴槽水等のレジオネラ属菌の検査依頼が増加した。今後も、検査の必要性や実施を促し受託件数の増加に努めていく。

用水検査では、定期の基準項目検査だけでなく、水源や浄水場毎に必要な成分検査の提案をおこなうとともに、緊急時・異常時の水質検査等にも随時対応していく。一般飲料水検査に関しては、飲用井戸の利用者へ定期的な水質検査の必要性について啓発を推し進めるとともに、公共事業に伴うモニタリング検査等の受注をさらに目指している。

用水検査実施件数

| 検 査 区 分 | | 令和3年度 | 令和4年度 | 令和5年度 |
|---------|--------------|--------|--------|--------|
| 水道水 | 基本項目検査 | 3,427 | 3,403 | 3,404 |
| | 全項目検査(原水・浄水) | 660 | 658 | 619 |
| | 3ヶ月毎検査 | 1,529 | 1,524 | 1,563 |
| | 成分検査 | 1,608 | 1,646 | 1,639 |
| 一般飲料水 | | 1,834 | 1,786 | 1,810 |
| 簡易専用水道 | | 393 | 357 | 372 |
| ビル管理用水 | | 56 | 61 | 65 |
| プール用水 | | 343 | 343 | 352 |
| 浴用水検査 | | 404 | 450 | 529 |
| 合 計 | | 10,254 | 10,228 | 10,353 |

2. 環境検査

令和5年度の環境検査の実施件数は8,465件で、前年度と比較し545件の増加となった。

検査区分別にみると、事業場・し尿浄化槽排水検査が前年度実績を上回り、環境水検査、土壌検査の実施件数が前年度実績を下回った。

事業場・し尿浄化槽排水検査は、松江市発注の「一般廃棄物処分場水質等検査業務」を受託できなかったものの、松江市上下水道局発注の水質分析業務を受託したことから、前年度に比べ1,076件の大幅な増加となった。

環境水検査は、松江市発注の「河川水質調査業務」が受託できたものの、高速道路等の工事調査に係る水文調査が前年度と比べ減少したことから、実施件数は前年度に比べ457件減少した。

土壌検査については、橋梁等の塗膜中有害成分や建設コンサルタントが発注する道路工事調査に係る土壌検査が減少し実施件数は前年度実績より76件の減少となった。

シックスクール気中濃度検査、ダイオキシン類検査(放流水・地下水・底質等)の実施件数は、概ね例年と同水準であった。

環境検査は、一般競争入札物件の増加、検査料金の低廉化、県外競合機関の参入等の煽りを受け非常に厳しい状況にあるが、事業量の確保に向け、新規顧客の開拓をはじめ検討業務などの新たな業務受託を目指すとともに、分析技術の向上等に引続き取り組んでいる。

環境検査実施件数

| 検査区分 | 令和3年度 | 令和4年度 | 令和5年度 |
|------------------------|-------|-------|-------|
| 事業場・し尿浄化槽排水検査 | 2,053 | 2,298 | 3,374 |
| 環境水検査 | 3,760 | 4,451 | 3,994 |
| 土壌検査 | 978 | 995 | 919 |
| 温泉分析 | 15 | 13 | 11 |
| 特殊検査(シックスクール気中濃度検査他) | 116 | 109 | 112 |
| ダイオキシン類検査(放流水・地下水・底質等) | 59 | 54 | 55 |
| 合計 | 6,981 | 7,920 | 8,465 |

3. 食品検査

令和5年度の食品検査実施件数は3,089件で、前年度と比較し261件の増加となった。

理化学検査は、検疫所のアウトソーシング検査について、難易度の高い新規項目に対応できるよう検査体制を整え、前年度より多くの検査を受注でき、残留農薬等の検査の増加となった。島根県からの農産物中の農薬成分検査は堅調に推移し、前年度と同程度受注した。

一方、微生物検査については、食品表示・衛生管理に係る研修会でのリーフレット配布による情報発信、並びに食品衛生管理アドバイザーによる衛生管理支援等を継続して行い、前年度実績より増加した。

当社は、食品衛生法に基づく登録検査機関として、県内において食品衛生の向上に貢献することを目的に業務を実施している。また、各種検査を通し県内の食品製造業者における栄養成分表示や商品開発、調査研究の支援を行っている。今後も検査項目の拡充、有事の際の検査体制の強化を図り顧客のニーズに可能な限り対応するとともに、引続き研修事業などを通じ、県内食品事業者へ食品検査事業等に関する情報発信を行っていく。

食品検査項目別件数推移

| 検査項目 | 令和3年度 | 令和4年度 | 令和5年度 |
|-----------|-------|-------|-------|
| ① 微生物検査 | 1,772 | 1,683 | 1,814 |
| ② 残留農薬等 | 826 | 783 | 906 |
| ③ 食品添加物 | 18 | 22 | 47 |
| ④ 規格検査 | 43 | 36 | 59 |
| ⑤ 放射性物質検査 | 28 | 41 | 35 |
| ⑥ その他 | 287 | 263 | 228 |
| 合 計 | 2,974 | 2,828 | 3,089 |

4. ばい煙測定

大気汚染防止法では、窒素酸化物、硫黄酸化物、ばいじん等を排出するばい煙発生施設について排出の規制等がなされている。

平成 30 年 4 月 1 日施行の改正大気汚染防止法に伴う排ガス中の水銀測定の義務化により、平成 30 年度に実施件数が増加したものの、ばい煙発生施設の廃止、指定管理者制度の導入等の影響を受け、実施件数は漸減傾向となっていた。今年度は、令和 4 年度から稼働した可燃ごみ施設の測定業務を引き続き受注したことから、実施件数は 192 件であり、前年度実績と同程度であった。また、排ガス中のダイオキシン類検査について、実施件数は 22 件であり、前年度実績を上回った。

5. 作業環境測定

昭和 52 年 9 月に作業環境測定機関登録を行い、有機溶剤・粉じん・特定化学物質等に係る作業環境測定事業を実施している。実施件数は延べ 475 件であり、前年度実績を上回った。

作業環境測定結果については、作業環境評価基準に基づいて管理区分(第 1・第 2・第 3 管理区分)を決定し、評価を行うことになっている。

令和 4 年度の評価について、作業環境管理が適切でない第 3 管理区分の割合は、粉じんが 21%、騒音が 16%であった。

石綿検査については建物の解体・改修に伴う建材石綿分析や、石綿除去工事に伴う石綿気中測定等を受託した。実施件数は 287 件で、前年度実績を下回った。

6. 各種調査業務

令和 5 年度は、延べ 58 件の調査を実施した。前年度に引き続き、中国地方整備局出雲河川事務所から「中海宍道湖水質調査分析業務」を受託し、年間を通じて中海・宍道湖の水質調査などを実施した。また、「斐伊川外水辺環境調査」を引き続き受託し、斐伊川水系・神戸川水系の地域住民と一緒に、各河川において協働調査を実施した。その他にも、河川、ダム貯水池、海水浴場などの環境水の水質調査、工場等の排水の水質調査、温泉分析業務、水域や陸域における生物調査、自動車騒音対策を計画的におこなうための自動車騒音常時監視測定業務、破碎施設設置に伴う生活環境影響調査、工事等に伴う騒音・振動測定、新たに建設された可燃ごみ施設の騒音・振動測定業務など様々な環境調査を実施した。

環境調査 実施件数

| | | R3年度 | R4年度 | R5年度 |
|--------------|--------------|-------|-------|-------|
| 排ガス | ばい煙測定 | 177 | 185 | 192 |
| | ダイオキシン類検査 | 15 | 13 | 22 |
| 作業環境測定 | 鉱物性粉じん(第1号) | 92 | 98 | 106 |
| | 特定化学物質等(第3号) | 102 | 95 | 99 |
| | 金属類(第4号) | 30 | 30 | 33 |
| | 有機溶剤(第5号) | 154 | 147 | 146 |
| | 騒音 | 52 | 51 | 54 |
| | その他(石綿等) | 402 | 416 | 324 |
| 廃棄物検査(ゴミ質検査) | | 33 | 35 | 35 |
| 各種調査業務 | 騒音振動測定 | 22 | 23 | 31 |
| | 調査解析 | 43 | 55 | 58 |
| 合計 | | 1,122 | 1,148 | 1,100 |

作業環境測定 実施単位作業所数

| | | | 管理区分 | | |
|-------|---------|----------|------|------|------|
| | 測定対象作業場 | 延べ単位作業場数 | 第1管理 | 第2管理 | 第3管理 |
| 令和3年度 | 鉱物性粉じん | 213 | 134 | 37 | 42 |
| | 特定化学物質 | 258 | 243 | 10 | 5 |
| | 金属類 | 58 | 56 | 1 | 1 |
| | 有機溶剤 | 282 | 268 | 13 | 1 |
| | 騒音 | 192 | 88 | 60 | 44 |
| | | | 管理区分 | | |
| | 測定対象作業場 | 延べ単位作業場数 | 第1管理 | 第2管理 | 第3管理 |
| 令和4年度 | 鉱物性粉じん | 226 | 144 | 26 | 56 |
| | 特定化学物質 | 247 | 236 | 9 | 2 |
| | 金属類 | 59 | 53 | 4 | 2 |
| | 有機溶剤 | 281 | 271 | 7 | 3 |
| | 騒音 | 190 | 94 | 58 | 38 |
| | | | 管理区分 | | |
| | 測定対象作業場 | 延べ単位作業場数 | 第1管理 | 第2管理 | 第3管理 |
| 令和5年度 | 鉱物性粉じん | 237 | 153 | 35 | 49 |
| | 特定化学物質 | 253 | 236 | 14 | 3 |
| | 金属類 | 55 | 50 | 1 | 4 |
| | 有機溶剤 | 271 | 266 | 5 | 0 |
| | 騒音 | 191 | 97 | 63 | 31 |

第 3 章 論文・研究発表及び普及啓発活動

第3章 論文・研究発表及び普及啓発活動

1. 論文・研究発表

(1)健康づくり事業 (健診部門)

(総合健診センター 足立経一)

論文発表

岸加奈子, 足立経一, 坂本詩恵, 三代知子, 結城崇史, 串山義則, 三浦弘資, 石村典久, 石原俊治. Helicobacter pylori 除菌後の経過観察中に発生した隆起型胃粘膜内印環細胞癌の1例. Gastroenterological Endoscopy 65: 229-235, 2023

足立経一, 岸加奈子, 沖本英子, 数森秀章, 吉田学, 石原俊治. 急速に発育した十二指腸球部胃型進行癌の1例. 胃と腸 58 (8), 1065-1070, 2023.

Adachi K, Kishi K, Sakamoto U, Ishimura N, Ishihara S. Degree of gastric mucosal atrophy well correlated with gastric cancer occurrence in patients with Helicobacter pylori-eradicated status. Internal Medicine, 62:1389-1394, 2023.

Sakamoto U, Adachi K, Kishi K, Okimoto E, Ishimura N, Miura H, Ishihara S. Prevalence of raspberry-type gastric foveolar-type tumor in individuals undergoing medical checkups. Internal Medicine, 62: 2775-2781, 2023

研究発表

沖本英子, 足立経一, 石原俊治. シンポジウム「好酸球性消化管疾患の診断と治療」健診受診例における好酸球性食道炎の頻度と長期経過に関する検討. 第109回日本消化器病学会総会、長崎、2023. 4. 8

沖本英子, 足立経一, 岸加奈子. Helicobacter pylori 未感染健診受診者における胃上皮性腫瘍発見頻度に関する検討. 第1回ピロリ陰性時代の胃癌に関する研究会、東京、2023. 5. 27.

堀江聡, 足立経一, 山形祥世, 花田匠, 橋本健志, 村脇義之, 三浦将彦, 磯本一. 粘膜下腫瘍様の形態を呈した限局性胃アミロイドーシスの1例. 第130回日本消化器内視鏡学会中国支部例会、広島、2023. 7. 9.

戎谷悠里, 沖本英子, 足立経一. 健診受診例における Helicobacter pylori 未感染胃上皮性腫瘍の検討. 第131回日本消化器内視鏡学会中国支部例会、松江、2023. 11. 18.

樋野秀樹, 内田綾, 牧村愛実, 栗原康平, 足立経一, 佐々木宏之, 佐藤方則. プロトンポンプ阻害薬(PPI)服用による検診胃X線画像の変化に関する検討. 第54回日本消化器がん検診学会中国四国地方会、徳島、2023. 11. 25

足立経一, 戎谷悠里, 沖本英子, 佐々木宏之, 佐藤方則, 石原俊治. 胃がんX線検診受診者における慢性胃炎通知のヘリコバクターピロリ (HP)除菌に及ぼす影響. 第54回日本消化器がん検診学会中国四国地方会、徳島、2023. 11. 25

(2)健康づくり事業 (環境部門)

なし

2. 普及啓発活動の記録

(1)健康づくり事業（健診部門）

全県を網羅しての健康診断および各種がん検診を実施する機関として、島根県民の健康を増進し、がんをはじめとした生活習慣病の早期発見のための検診受診率向上を目的に、下記の各種催し物等の主催・後援および参加を通して、知識の普及や啓発活動に取り組んだ。

a) がん征圧月間

年9月にがん征圧月間において、街頭キャンペーンを行い、懸垂幕の掲示、ラジオ放送などによる『がん検診の重要性を伝え』、がん検診受診率向上に繋がるよう活動を行った。



b) がん検診受診率向上のための啓発活動

各イベントに参加しての普及啓発活動、あるいは各自治体の保健担当者を対象にした連絡会などを開催し、実施主体から受診対象者まで幅広くがん検診受診率向上のための啓発活動を行った。

c) ピンクリボンツリー設置・啓発活動

例年、島根県における乳がんに対する意識の高揚と乳がん検診の受診率向上、さらには公社の活動のPRを目的として、11月～12月の間ピンクリボンツリーを設置している。令和5年度もJR浜田駅に設置した。



<JR 浜田駅ピンクリボンツリー設置／街頭活動>

d) 令和5年度に実施した普及啓発活動の記録

| 実施 | 内 容 |
|---------------|--|
| 8 月 | 結核複十字シール運動に係る島根県知事表敬訪問 (島根県連合婦人会・公社合同) |
| 9 月 | がん征圧街頭キャンペーン (実施場所：松江市) |
| 9 月 | がん征圧月間 大型商業施設懸垂幕掲示 (設置場所：松江市) |
| 9 月 | がん征圧月間 ラジオ広告 (20 秒 CM×20 本) |
| 9 月 | 結核予防週間 ラジオ広告 (20 秒 CM×20 本) |
| 9 月 | 輝け 11(イレブン)しまね町村フェスティバルで健康情報の提供 (骨密度測定、野菜摂取量測定) |
| 11 月～ 12 月 | 乳がんピンクリボンツリー設置 (浜田駅改札前) |

(2)健康づくり事業（環境部門）

a) セミナー及び研修会

1) 市町村等水道担当者連絡会（令和5年10月31日）

当連絡会は平成13年度以降、毎年開催しており、その時世に沿った講演、公社からの情報提供、あるいは水道担当者同士の意見交換を行う場として活用されてきた。今年度は、国立保健医療科学院 生活環境研究部 特任研究官 秋葉 道宏氏に、「気候変動による 水道システムへの影響と適応策」の内容でご講演いただいた。また、公社から「水質検査機関としての対応と支援」と題して情報提供を行った。



2) 中海宍道湖技術研修会（令和5年9月1日）

中海宍道湖に係る水質調査などの業務を受託しており、これらの業務に従事する公社担当職員の汽水域に関する知見と自己研鑽を深めることを目的に、中海宍道湖技術研修会を開催している。今年度も、国土交通省、島根県、市町村等関係機関の参集を得て開催し、「宍道湖の水鳥」というテーマで、公益財団法人ホンザキグリーン財団ホンザキ野生生物研究所の森茂晃氏にご講演いただいた。



3) 食品製造者支援セミナー（令和5年9月29日）

食品衛生の向上や食品表示等に関する知識を深めること、島根県産品の販路拡大に貢献することを目的とした支援セミナーを平成27年度より開催している。今年度は、「サンラポーむらくも」において、島根県内外の食品製造者や行政機関などの関係者を対象に実施した。「販路拡大のための取り組みと食品表示」をテーマに第1部講演「「いいもの」から「買いたくなるいいもの」へ～売り場に学ぶ商品づくり・売り方～」有限会社良品工房 白田さやか 氏、第二部講演「一般用加工食品 食品表示作成の入口とポイント～日々の表示相談をふまえて～」公社 石田範子 氏に講演いただいた。



b) 環境学習

国土交通省出雲河川事務所から、「斐伊川外水辺環境調査」の業務委託を受け、6月から12月にかけて、斐伊川流域の小中高等学校生や地域住民延べ53団体（1,914名）に対して環境学習を行った。

島根県から環境に関する知識等の普及啓発を目的に委嘱された「しまね環境アドバイザー」の講師派遣は4件であった。

c) 食品表示・衛生管理研修

令和5年度も県内食品製造事業者の支援を目的とした島根県発注業務を受託し、①食品表示に関

する研修会を3回、HACCPの考え方を取り入れた衛生管理に関する研修会を12回開催した。②衛生管理力向上伴走支援として127社に対し食品表示ならびに衛生管理に関する助言を行い、その内食品製造施設26社には、委嘱した社外6名、公社職員3名の衛生管理アドバイザーを派遣し、衛生・品質管理等の改善の支援に努めた。③令和4年度から、より高度な助言や支援を行うHACCPアドバイザー派遣制度を新たに設け、食品衛生管理のレベル向上を目指す食品製造加工事業者(令和5年度は3社)に対し、HACCP認証規格の取得に向けたサポートを実施した。

なお、令和5年度に開催・講師派遣などを行った前述以外の主な行事等は以下のとおりである。

| 名 称 | 開 催 | 対 象 | 備 考 ()は主催者等 |
|--|-----|------------------------|------------------------------|
| 斐伊川・神戸川流域環境マップづくり 講師 | 5月 | 流域の関係者等 (8名参加) | わかあゆの里 (体験活動支援センター) |
| 水道担当者研修会(採水実習) 講師 | 6月 | 水道担当者等 (延べ21名参加) | 県企業局三代浄水場、江津市役所 (環境保健公社) |
| 「職員研修」ビオトープの特徴、手入れの仕方、保育への活かし方 しまね環境アドバイザー派遣 | 8月 | 幼稚園職員 (5名参加) | 松江市立川津幼稚園 (島根県環境政策課) |
| 「バケツ水族館・めだかの学校」 しまね環境アドバイザー派遣 | 7月 | 地域住民 (100名参加) | NPO法人かみいとう (島根県環境政策課) |
| 「中海環境フェアinよなご」ブース出展 出雲河川事務所と共同出展 | 8月 | 一般市民 | 米子食品会館 (NPO法人中海再生プロジェクト) |
| 中海宍道湖技術研修会 | 9月 | 内部研修 (44名参加) | サンラポーむらくも (島根県環境保健公社) |
| 「発見!調査!発信!中海探検隊!!」 中海の生き物を調べよう しまね環境アドバイザー派遣 | 9月 | 小学4年生 (26名参加) | 松江市立義務教育学校八束学園 (島根県環境政策課) |
| 食品製造者支援セミナー | 9月 | 食品製造者・行政関係者 (90名参加) | サンラポーむらくも (島根県環境保健公社) |
| 市町村等水道担当者連絡会 | 10月 | 市町村水道担当者等 (40名参加) | ホテル白鳥 (島根県環境保健公社) |
| 「総合的な学習の時間」大原川の水質調査 しまね環境アドバイザー派遣 | 10月 | 小学4年生 (28名参加) | 大田市立久手小学校 (島根県環境政策課) |
| 「総合的な学習の時間」プラスチックごみから斐伊川の環境問題を考える しまね環境アドバイザー派遣 | 10月 | 小学4年生 (36名参加) | 出雲市立北陽小学校 (島根県環境政策課) |

また、令和5年度に構成機関や委員として参画した主な専門会議等は以下のとおりである。

| 名 称 | 備 考 |
|-----------------------|-------|
| 日本環境測定分析協会中国・四国支部 | 運営委員会 |
| 日本作業環境測定協会中国支部島根分会 | 運営委員会 |
| 安全で美味しい島根の県産品認証審査委員会 | 審査委員 |
| 島根県立三瓶自然館指定管理者候補選定委員会 | 選定委員 |

(3)募金活動

結核、肺がん、その他の胸部疾患をなくして健康で明るい社会を作るため、これら疾病に関する知識の深化のための啓発活動資金造成を目的として、島根県連合婦人会（現：未来へつなぐいのち島根県連盟）の協力を得て複十字シール運動を実施した。

| 事業名 | 募金額 |
|---------------|-----------|
| 結核予防会複十字シール募金 | 292,611 円 |

3. 精度管理参加一覧

(1)健康づくり事業（健診部門）

- ①日本医師会臨床検査精度管理調査（日本医師会）
- ②全衛連臨床検査精度管理調査（全国労働衛生団体連合会）
- ③中央会臨床検査精度管理調査（予防医学事業中央会）
- ④eQAP 臨床検査精度管理調査（予防医学事業中央会）
- ⑤島根県臨床検査技師会精度管理調査（島根県臨床検査技師会）
- ⑥日本臨床検査技師会精度管理調査（日本臨床検査技師会）
- ⑦全衛連腹部超音波検査精度管理調査（全国労働衛生団体連合会）
- ⑧胸部エックス線検査精度管理調査（全国労働衛生団体連合会）
- ⑨胸部画像精度管理研究会（結核予防会）
- ⑩マンモグラフィ施設画像認定（日本乳がん検診精度管理中央機構）

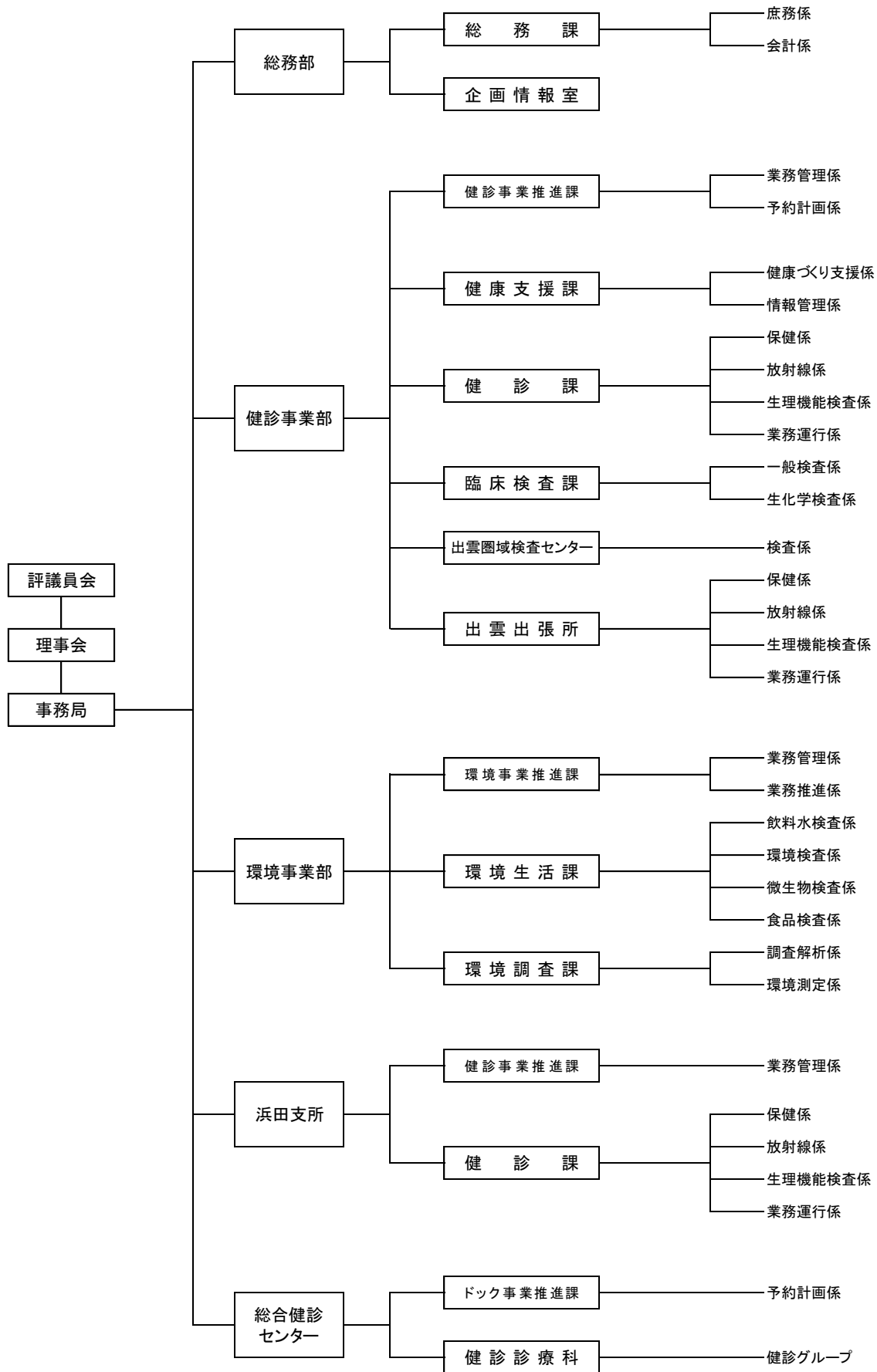
(2)健康づくり事業（環境部門）

- ①水道水質検査精度管理調査（厚生労働省）
- ②飲料水検査精度管理調査（一般社団法人 全国給水衛生検査協会）
- ③LEAP ～水質検査の技能試験～（英国食料環境研究庁）
- ④食品衛生外部精度管理調査（理化学6回、微生物6回、栄養成分1回）計13回
（一般財団法人 食品薬品安全センター秦野研究所）
- ⑤環境測定分析統一精度管理調査（環境省）
- ⑥SELF 分析値自己管理会 計4回（一般社団法人 日本環境測定分析協会）
- ⑦ISO/IEC17043に基づく技能試験 計4回（一般社団法人 日本環境測定分析協会）
- ⑧第17回総合精度管理事業（デザイン、サンプリング、粉じん、特化物、金属類、有機溶剤）
（公益社団法人 日本作業環境測定協会）
- ⑨第17回石綿分析技術評価事業（一般社団法人 日本環境測定分析協会）

資 料

1 組織図

令和6年3月31日現在



2 役員名簿

令和6年3月31日現在

| 氏名 | 役職名 | 氏名 | 役職名(50音順) |
|-------------|--------------------------|-------|------------------------|
| 理事長 吉川敏彦 | 島根県環境保健公社 理事長 | 浅津知子 | 島根県連合婦人会長 |
| 半場祐子 | 島根県環境保健公社 常務理事 | 石原俊治 | 島根大学医学部第二内科教授 |
| 中川昭生 | 島根県環境保健公社 嘱託医師 | 伊藤健一 | 松江市医師会副会長 |
| 青山修治 | 前島根県環境保健公社 理事 | 猪木迫幸子 | 浜田市健康福祉部長 |
| 松本尚之 | 島根県環境保健公社 事務局長 | 今岡良 | 島根県町村会常務理事 |
| 足立経一 | 島根県環境保健公社 理事兼医療技監 | 伊豫宣行 | 島根県社会福祉事業団 厚生センター所長 |
| | | 勝部恵治 | 島根県健康福祉部次長 |
| | | 周藤あさ子 | 島根県環境生活部次長 |
| | | 竹内俊介 | 松江市・島根県共同設置 松江保健所長 |
| 監事 升田優 | (元)島根県町村会 参与 | 藤間博之 | 島根県市長会常務理事 |
| 監事 水津拓久 | (元)島根県環境保健公社 理事(副理事長) | 堀浩太郎 | 松江市医師副会長 |
| 計 | 理事6名・監事2名 | 計 | 評議員11名 |

3 職員数

令和6年3月31日現在

| 所属 | 常勤役員 | 正規職員 | 嘱託職員 | 臨時職員 | 計 |
|----------|------|------|------|------|-----|
| 役員 | 3 | | | | 3 |
| 事務局 | | 2 | | | 2 |
| 総務部 | | 5 | | 4 | 9 |
| 健診事業部 | | 60 | 37 | 23 | 120 |
| 環境事業部 | | 24 | 16 | 12 | 52 |
| 浜田支所 | | 23 | 15 | 7 | 45 |
| 総合健診センター | | 10 | 3 | 3 | 16 |
| 合計 | 3 | 124 | 71 | 49 | 247 |

4 資格別職員数（延べ人数）

令和6年3月31日現在

| 資格の種類 | 正規職員 | | 嘱託・臨時職員 | | 計 |
|---------------------|------|----|---------|----|-----|
| | 男性 | 女性 | 男性 | 女性 | |
| 医師 | 1 | 2 | 10 | | 13 |
| 保健師 | | 6 | | 1 | 7 |
| 看護師・准看護師 | | 21 | | 25 | 46 |
| 診療放射線技師・診療X線技師 | 9 | 7 | 1 | | 17 |
| 臨床検査技師・衛生検査技師 | 4 | 17 | | 12 | 33 |
| 管理栄養士・栄養士 | | 1 | | | 1 |
| 労働衛生コンサルタント | 1 | | | | 1 |
| 作業環境測定士(第一種) | 4 | | | | 4 |
| 環境計量士 | 3 | | | | 3 |
| 環境計量士(濃度関係、騒音・振動関係) | 16 | 5 | | | 21 |
| ヘルスケア・リーダー | | 2 | | | 2 |
| 合計 | 38 | 61 | 11 | 38 | 148 |

5 検診車保有状況 令和6年3月31日現在

胸部検診車 : 11台 (デジタル9台、リフト付きデジタル車2台)
 胃がん検診車 : 5台 (全車デジタル)
 乳がん検診車 : 2台 (デジタル)
 子宮頸がん検診車 : 1台
 腹部超音波検診車 : 1台

事業年報

令和7年11月発行

発行所 (公財)島根県環境保健公社

〒690-0012 松江市古志原一丁目4番6号

TEL(0570) 085-111

FAX(0852) 24-0122

発行人 理事長 田原 研司